

CATÁLOGO GENERAL 2016



NATUCER

NATUCER, S.L. C/ Les Forques, 2 · 12200 Onda [Castellón] Spain · Apdo. nº 6
Tel.: + [34] 964 60 40 66 [8 líneas] · Fax: + [34] 964 77 16 10 · www.natucer.es
[Dpto. Cont. y Admon.]: natucer@natucer.es · Fax: + [34] 964 77 16 10
[Dpto. Comercial Nac.]: nacional@natucer.es · Fax: + [34] 964 60 24 25
[Dpto. Comercial Exp.]: comercial@natucer.es · Fax: + [34] 964 77 16 10
[Dpto. Técnico y Lab.]: laboratorio@natucer.es

NATUCER

CERÁMICA NATURAL

- PROBLEMAS + SOLUCIONES

- PROBLEMS + SOLUTIONS

Natucer cuenta con una gran variedad de piezas especiales que no sólo garantizan un acabado perfecto, sino que también permiten resolver estéticamente aspectos arquitectónicos como bordes de piscina o escaleras. Piezas diseñadas para lograr soluciones específicas para pavimentos exigentes.

Natucer ofrece un pavimento ideal para emplazamientos arquitectónicos exteriores y zonas húmedas que precisen de exigentes prestaciones frente al deslizamiento.

Pensado y fabricado para garantizar la máxima seguridad.

NATUCER has a great variety of special pieces that not only guarantee a perfect finish, but also enables giving aesthetically ideas to architectural aspects such as edges of pool or stairs. Pieces designed to achieve specific solutions for specific floors.

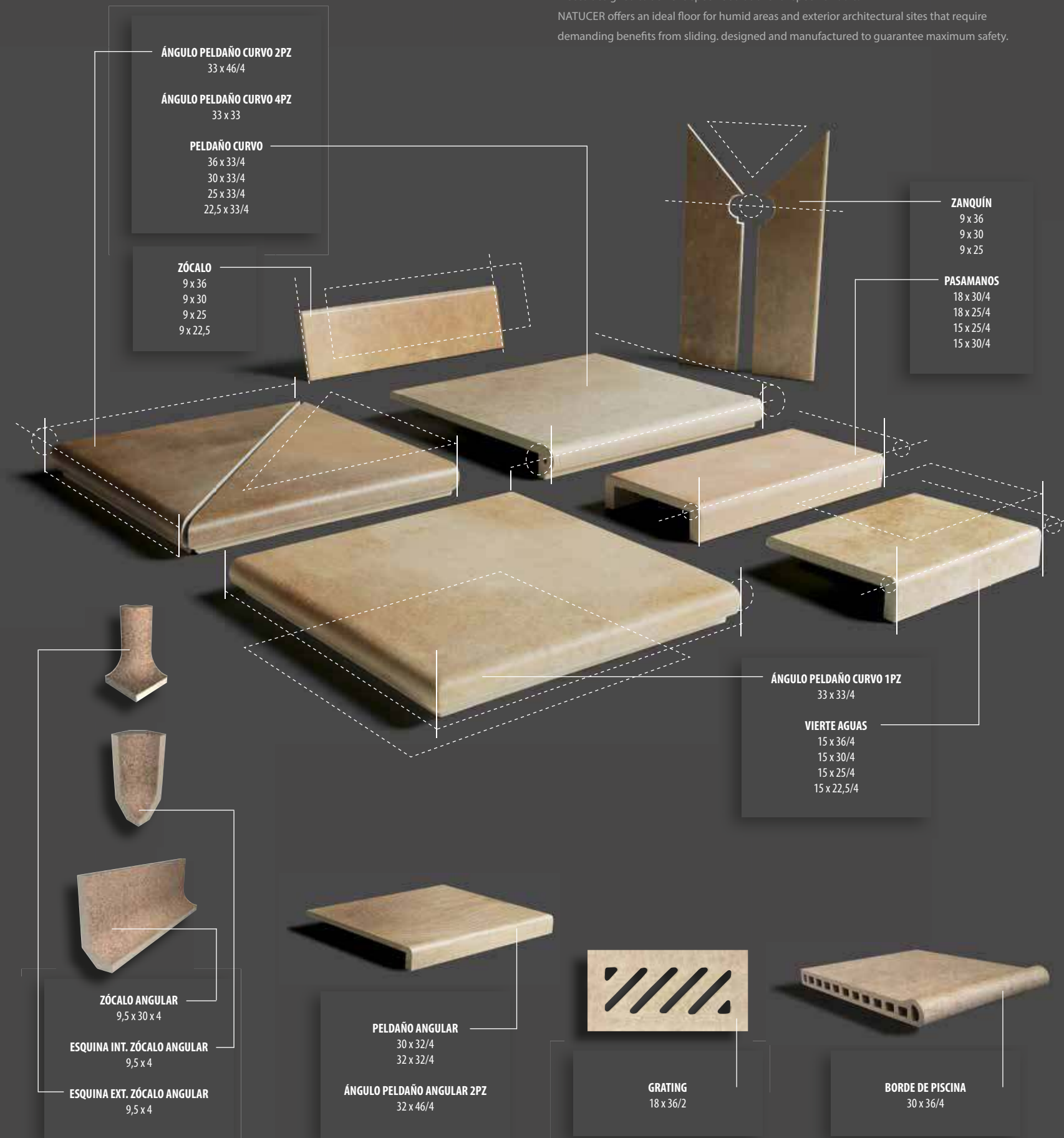
NATUCER offers an ideal floor for humid areas and exterior architectural sites that require demanding benefits from sliding, designed and manufactured to guarantee maximum safety.

NATUCER

Since 1988



100% MADE IN SPAIN = 100% GARANTIA DE CALIDAD
100% MADE IN SPAIN = 100% QUALITY GUARANTEE



ÁNGULO PELDAÑO CURVO 2PZ
33 x 46/4

ÁNGULO PELDAÑO CURVO 4PZ
33 x 33

PELDAÑO CURVO
36 x 33/4
30 x 33/4
25 x 33/4
22,5 x 33/4


ZÓCALO
9 x 36
9 x 30
9 x 25
9 x 22,5

ZANQUÍN
9 x 36
9 x 30
9 x 25

PASAMANOS
18 x 30/4
18 x 25/4
15 x 25/4
15 x 30/4

ÁNGULO PELDAÑO CURVO 1PZ
33 x 33/4

VIERTE AGUAS
15 x 36/4
15 x 30/4
15 x 25/4
15 x 22,5/4



ZÓCALO ANGULAR
9,5 x 30 x 4


ESQUINA INT. ZÓCALO ANGULAR
9,5 x 4

ESQUINA EXT. ZÓCALO ANGULAR
9,5 x 4



PELDAÑO ANGULAR
30 x 32/4
32 x 32/4

ÁNGULO PELDAÑO ANGULAR 2PZ
32 x 46/4



GRATING
18 x 36/2



BORDE DE PISCINA
30 x 36/4

EVOLUTION
EXTRUDED PORCELAIN TILE

inklinker
NEW TECH

ek **ecoklinker**

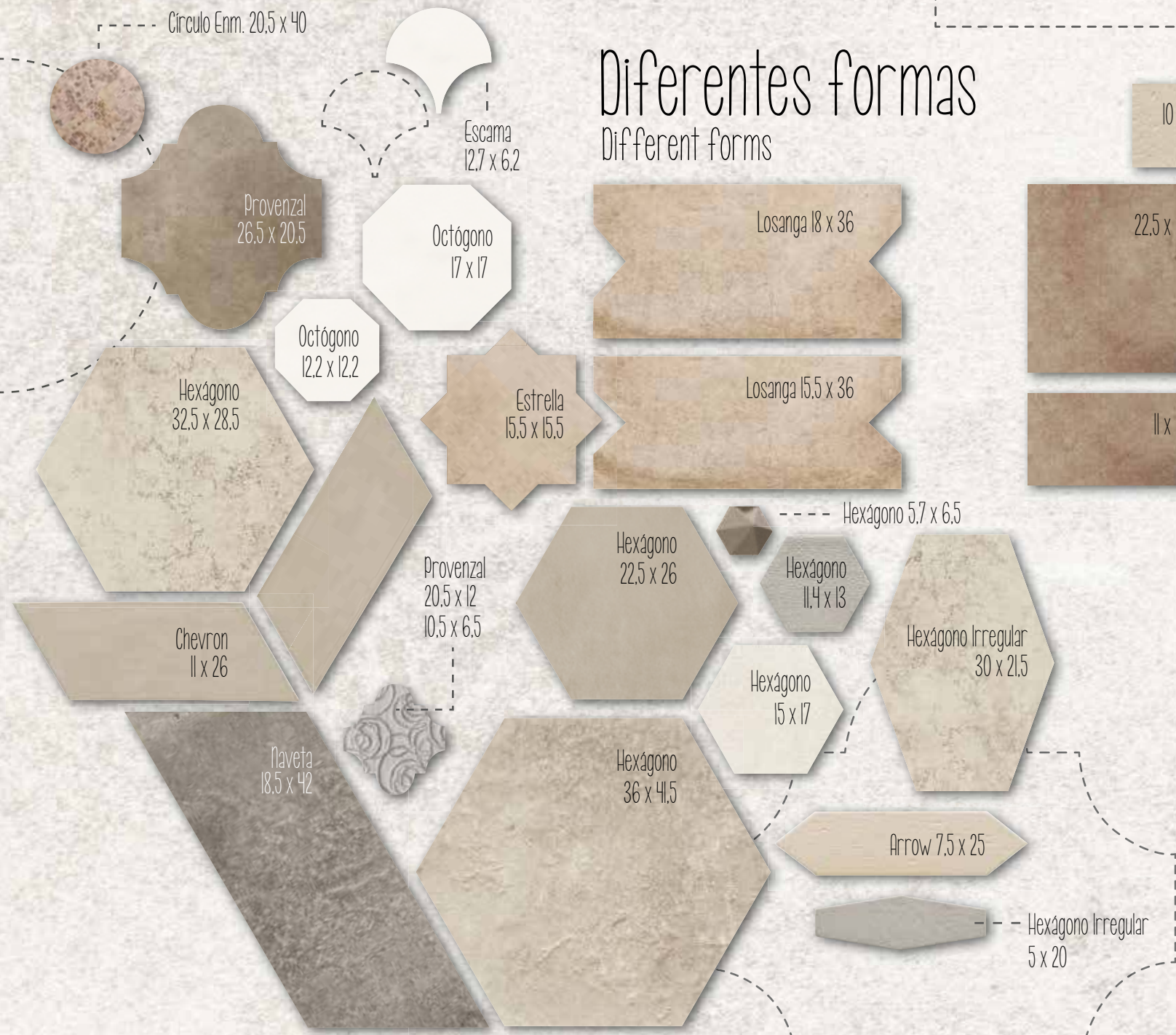
www.natucer.es

Piensa en formas

PIENSA EN NATUCER

THINK IN FORMS, THINK IN NATUCER

NATUCER explora la geometría a través de sus diferentes formatos. Hexágonos y piezas irregulares que pasan a convivir con las formas tradicionales. Piezas con mucho valor añadido ideales para propuestas de decoración que buscan la pureza de las líneas.



Piezas modulares

Modular pieces



Más formatos

more sizes

NATUCER explores the geometry through different formats. Hexagons and irregular pieces that live together with traditional forms. Pieces with added value ideal for decoration proposals seeking the purity of the lines.

LOCALIZACIÓN EN CATÁLOGOS NATUCER

Todas las series podrán encontrarse en los diferentes catálogos de Natucer.

PAVIMENTO/FLOOR TILE



STONESOUL

CONCRET	96-101
CUARCITA	90-95
GRAND CANYON	30-37
MONTE	8-21
PIETRA DI FIRENCE	56-65
QUARTZ KLINKER	76-89
ROCAS DE GALICIA	66-75
STONE KLINKER	46-55
TRAVERTINO	22-29



COTTOSKIN

BOSTON	18-55
BOSTON BRICK	56-73
COTTO NATURE	92-105
FUSION	74-91
MARE NOSTRUM	118-127
NEW YORK	10-17
NOBLEZA	128-129
PIEMONTE	106-117
TERRACOTA	130-133



WOODLOOK

LEGNO ANTIGUO	68-81
NORDIK	34-55
RETRO	12-33
RIOJA	82-103
TIMBER	56-67
TROPICAL FOREST	104-119



HYDRAULIC STYLE

AMERICAN	24-33
CEMENTI	58-76
CENTURY	6-23
EUROPE	34-53
MODELI	54-57

REVESTIMIENTO/WALL TILE



CREATION

3DHEX	24-29
ADOBE	108-109
ART	04-21
BRIX	22-23
BROCAT	76-77
CAMMEO	66-67
CAPRICE	88-93
CONCRET	40-65
COMETA	110-111
CONVEX	116-119
DUNA	112-115
ESCHER	40-65
MANUALE	38-39
MATTONE	100-107
MONDRIAN	40-65
OVAL	120-123
PANAL	78-87
PLANOLS	124-125
PROVENZAL	70-75
PROV.COMPO	68-69
SHOW & LENS	72-73
TANDEM	30-37
VIVA	94-99
VOLUMS	126-127



REINVENT

ARABESCO	54-55
CASELLA	56-59
COTSWOLD	28-35
MANHATTAN	04-17
PIASTRELLA	36-49
QUARTER	18-21
REGLES	50-53
STOW	22-27



REVIVE

CLASSIC FINE	12-17
NOVECENTO	18-29

ANTIDESLIZAMIENTO ANTISLIP

CLASE II / R-9

FUSION	36-37
ROCAS DE GALICIA INT.	20-21
TIMBER INT.	50-51
TRAVERTINO INT.	10-11

CLASE II / R-10

NOBLEZA	42
---------	----

CLASE III / R-10

COTTO NATURE	38-39
MONTE	8-9
PIEMONTE	40-41
STONE KLINKER	16-17
TROPICAL FOREST	56-57

CLASE III / R-11 / R-12 / R-13

AMERICAN DECOR	60-61
BOSTON	28-29
CUARCITA	24-25
GRAND CANYON	12-13
GRANITE	14-15
LEGNO ANTIGUO	52-53
PIETRA DI FIRENZE	18-19
QUARTZ KLINKER	22-23
RETRO	46-47
RIOJA	54-55
ROCAS DE GALICIA EXT.	20-21
TIMBER	50-51
TRAVERTINO EXT.	10-11

EJEMPLOS DE COLOCACIÓN

EJEMPLOS DE COLOCACIÓN	116-117
------------------------	---------

TIPOLOGÍA / TYPOLOGY

BARROS / COTTO

ADOBE	98
BOSTON	28-29
BOSTON BRICK	30-31
COTTO NATURE	38-39
FUSION	36-37
MARE NOSTRUM	34-35
NOBLEZA	42
PIEMONTE	40-41
TERRACOTA	43

BRICKS / BRICKS

ADOBE	98
BOSTON BRICK	30-31
GRAND CANYON	12-13
GRANITE	14-15
LEGNO ANTIGUO	52-53
MATTONE	96-97
VIVA	92-93

DECORACIÓN / DECOR

PAVIMENTO	
AMBERS	57
CARANA	57
ESTELAR CRAQUELÉ	45
CRAQUELÉ FOSSANO	44
CRUZADA	44
DETROSA	44
DUQUES	44
ELATA	57
ESTELAR FLORAL	44
FUOCCO	45
HIRTA	57
ULEI	57
VESEY	57
VIETRI	35
VIETRI SAVONA	35
REVESTIMIENTO	
ARABESCO	110
BRIX	95
CASELLA	110
OVAL	100
PLANOLS	102
REGLES	109
VOLUMS	103

HIDRÁULICOS / HYDRAULICS

MERICAN	60-61
CEMENTI	68-71
CENTURY	58-59
EUROPE	62-65
ESCHER	65
MARRAKECH	63-65
MODELI	66-67
MONDRIAN	65

MADERAS / WOODS

RETRO	46-47
RIOJA	54-55
LEGNO ANTIGUO	52-53
NORDIK	48-49
TIMBER	50-51
TROPICAL FOREST	56-57

VINTAGE / SUBWAYTILE

ART	74-75
BOSTON	28-29
CONVEX	101
COTSWOLD	107
NEW YORK	32-33
NORDIK	48-49
MANHATTAN	104
MANUALE	91
MATTONE	96-97
PIASTRELLA	108
QUATER	105
VIVA	92-93

PIEDRAS / STONE

CONCRET (PAV.)	26-27
CUARCITA	24-25
GRAND CANYON	12-13
GRANITE	14-15
MONTE	8-9
PIETRA DI FIRENZE	18-19
QUARTZ KLINKER	22-23
ROCAS DE GALICIA	20-21
STONE KLINKER	16-17
TRAVERTINO	10-11

TRADICIÓN / TRADITION

CLASSIC FINE	112-113
DUNA	94
NOVECENTO	114-115

FORMAS / SHAPES

ARROW / FLECHA

SHOW	72
------	----

CHEVRON / ESPIGA

CONCRET (PAV.)	26-27
CONCRET (REV.)	76-77
ART	74-75

CÍRCULOS / CIRCLES

CONCRET (REV.)	76-77
LENS	73
VIVA	92-93

HEXAGONAL

2D HEX	84
3D HEX	80-81
AMERICAN	60-61
ART	74-75
BOSTON	28-29
BROCAT	85
CASELLA	111
CAPRICE	78-79
CONCRET (PAV.)	26-27
CONCRET (REV.)	76-77
ESCHER	65
FUSION	36-37
GRANITE	14-15
MODELI	66-67
MONDRIAN	65
MONTE	8-9
NEW YORK	32-33
NOVECENTO	114-115
PANAL	82-83
QUARTZ KLINKER	22-23
RETRO	46-47
TANDEM	90
TIMBER	50-51
TRAVERTINO	10-11
VIVA	92-93

NAVETA

MONTE	8-9
NEW YORK	32-33
RETRO	46-47

OCTOGONAL

CAPRICE	8-79
CEMENTI	68-69
CLASSIC FINE	112-113
COTTO NATURE	38-39
PIEMONTE	40-41

PROVENZAL

ARABESCO	110
CAMMEO	89
COMETA	99
FUSION	36-37
MARE NOSTRUM	34-35
PROVENZAL	86-87
PROVENZAL COMPO	88

MODULAR

BOSTON	28-29
COTTO NATURE	38-39
GRAND CANYON	12-13
GRANITE	14-15
MONTE	8-9
PIEMONTE	40-41
QUARTZ KLINKER	22-23
ROCAS DE GALICIA	20-21
STONE KLINKER	16-17
STOW	106

SERIES / SERIES

2DHEX	84
3DHEX	80-81
ADOBE	98
AMERICAN	60-61
ARABESCO	110
ART	74-75
BOSTON	28-29
BOSTON BRICK	30-31
BRIX	95
BROCAT	85
CAMMEO	89
CAPRICE	78-79
CASELLA	111
CEMENTI	68-71
CENTURY	58-59
CLASSIC FINE	112-113
COMETA	99
CONCRET (PAV.)	26-27
CONCRET (REV.)	76-77
CONVEX	101
COTSWOLD	107
COTTO NATURE	38-39
CUARCITA	24-25
DECORACIONES COTTOSKIN	44-45
DUNA	94
ESCHER	65
EUROPE	62-65
FUSION	36-37
GRAND CANYON	12-13
GRANITE	14-15
LEGNO ANTIGUO	52-53
LENS	73
MANHATAN	104
MANUALE	91
MARE NOSTRUM	34-35
MARRAKECH	63-64
MATTONE	96-97
MODELI	66-67
MONDRIAN	65
MONTE	8-9
NEW YORK	32-33
NOBLEZA	42
NORDIK	48-49
NOVECENTO	114-115
OVAL	100
PANAL	82-83
PIASTRELLA	108
PIEMONTE	40-41
PIETRA DI FIRENZE	18-19
PLANOLS	102
PROVENZAL	86-87
PROVENZAL COMPO	88
QUARTZ KLINKER	22-23
QUATER	105
REGLES	109
RETRO	46-47
RIOJA	54-55
ROCAS DE GALICIA	20-21
SHOW	72
STONE KLINKER	16-17
STOW	106
TANDEM	90
TERRACOTA	43
TIMBER	50-51
TRAVERTINO	10-11
TROPICAL FOREST	56-57
VIVA	92-93
VOLUMS	103

USO DEL CATÁLOGO



AMBIENTES DE LA SERIE
Environments series

NOMBRE DE LA SERIE
Name of the serie

PERTENENCIA AL CATÁLOGO
Belonging to the catalogue

TIPOLOGÍA DE FABRICACIÓN
Type of manufacture

CARACTERÍSTICAS TÉCNICAS
Technical characteristics

SIMBOLOGÍA
Symbology

FORMATOS DISPONIBLES
Available sizes

PACKING LIST

COLORES
Colors



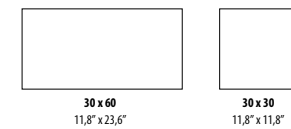
Serie completa en el catálogo "STONESOUL".



RESISTE LA FLEXIÓN	RESISTE EL DESGASTE	RESISTE EL RAYADO	ANTIDESLIZANTE	ANTID.TORUS	MANCHAS	ABSORCIÓN	DILATACIÓN
33 N/mm2	PEI (III -IV)	MOHS - 9	Class III - R12	0,88 - 0,85	Class 5 - class A	0,1%	6,5° 10° / °C

RESISTENCIA A ÁCIDOS Y BASES	RESISTENCIA A LA HELADA	SIN MANTENIMIENTO	GRES EXTRUSIONADO PORCELÁNICO
RESISTANCE TO ACIDS AND BASES	FROST PROOF	NO MAINTENANCE	PORCELAIN EXTRUDED TILE

SUPERFICIE MATE	DESTONIFICADO ARMONIOSO	PAVIMENTO DE EXTERIOR
MATT SURFACE	CONTROLLED DESTONIFICATION	OUTDOOR FLOOR TILE



PACKING BASES

FORMATO	PULGADAS	PZ/CAJA	ML	CAJA/PLT	PESO/CAJA	PESO/PLT
30 x 60	11,8" x 23,6"	6	1,08	48	24,82	1.205
30 x 30	11,8" x 11,8"	11	1	72	20,27	1474
30 x 30 3MM	11,8" x 11,8"	11	1	72	18,24	1.336

PACKING PIEZAS ESPECIALES

FORMATO	PULGADAS	PZ/CAJA	ML	CAJA/PLT	PESO/CAJA	PESO/PLT
ANG. PELD. 33 x 46/4	13" x 18"	2	0,33	90	3,46	325
PELD. CURVO 30 x 33/4	11,8" x 13"	6	1,8	44	17,86	800
VERTEGAGAS 15 x 30/4	5,9" x 11,8"	14	4,2	36	19,84	729
ZANQUIN 9 x 30	4" x 11,8"	30	9	48	16,24	794
ZÓCALO 9 x 30	4" x 11,8"	30	9	48	19,6	955

PACKING DECORADO

FORMATO	PULGADAS	PZ/CAJA	ML	CAJA/PLT	PESO/CAJA
CENTRO 30 x 30	11,8" x 11,8"	10	3	72	21,1
FRONTAL 15 x 32	5,9" x 13"	15	4,8	44	16,9
CENEFAS 5 x 60	2" x 23,6"	10	6	56	8
TIRA 7,5 x 30	2" x 11,8"	26	7,8	56	7,9
TACOS 7,5 x 7,5	3" x 3"	40	4,5	44	7,06
LISTELO 2 x 40	1" x 23,6"	20	12	56	6,6
LISTELO 2 x 30	1" x 11,8"	60	18	56	9,8

NOMBRE DE SERIE Y COLOR
Name of serie and color

FORMATOS DISPONIBLES EN COLOR
Formats available in color

30 x 60 (G 56) 11,8" x 23,6"
30 x 30 (G 25) 11,8" x 11,8"

TAMAÑO EN CENTÍMETROS
Size centimeters

CÓDIGO DE PRECIO
Price code

TAMAÑO EN PULGADAS
Size inches

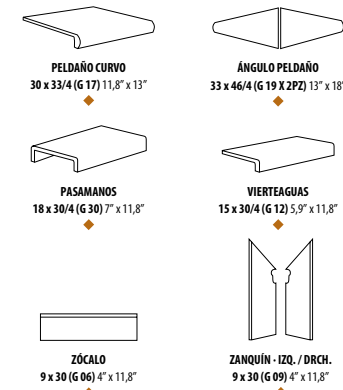
COLORES COLORS

fine RESISTANCE x R12 - Class III



PIEZAS ESPECIALES SPECIAL PIECES

Disponible en todos los colores - Available in all colors

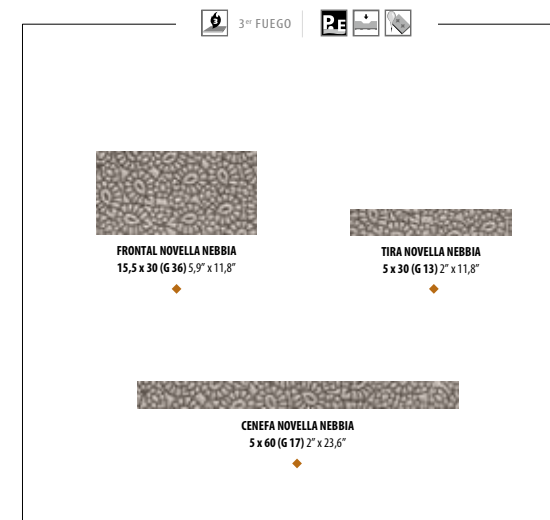


ENMALLADOS ON A MESH

Disponible en todos los colores - Available in all colors



DECORACIÓN DECORATION



PIEZAS ESPECIALES
Special pieces

ENMALLADOS
On a mesh

DECORACIÓN
Decor

GRUPO CON LAS MISMAS CARACTERÍSTICAS
Group with the same features

COLOR DE TIPOLOGÍA
Color typology



NÚMERO DE PÁGINA
Page number

TIPOLOGÍA DE FABRICACIÓN
Type of manufacture

fine RESISTANCE ACABADO ESPECIAL PAVIMENTO EXTERIOR
Is the finished special one for pavements of exterior

Comfort floor ACABADO ESPECIAL PAVIMENTO INTERIOR
Is the finished special one for pavements of interior

in & out DOS ACABADOS, MISMA SENSACIÓN ESTÉTICA
Two finishes same aesthetic feeling

inklinker IMPRESIÓN DIGITAL PARA EXTRUSIÓN
Digital printing for Extrusión

AntiSlip ANTIDESLIZANTE
Antislip

Pasta Blanca PASTA BLANCA
White body

EVOLUTION EXTRUDED PORCELAIN TILE PORCELÁNICO EXTRUIDO
Extruded porcelain tile

PRODUCTO SE VENDE POR M2
This product is sold per sqm

PRODUCTO SE VENDE POR PIEZA
This product is sold per piece

HECHO A MANO
Hand made

PE Gres extrusionado porcelánico Porcelain extruded tile	Resistente al desgaste Wear resistance	Superficie satinado Glossy surface	Pintado a mano Hand painted	Colado Colage	Antideslizante Antislip
Pavimento de interior Indoor floor tiles	Sin Mantenimiento No maintenance	Superficie mate Matt surface	Enmallado pintado a mano Hand painted on a mesh	Volumen Volume	Resistencia a ácidos y bases Resistance to acids and bases
Pavimento Exterior Outdoor floor tile	Resistente a la helada Frost proof	Superficie brillo Surface brightness / shine	Enmallado vitrificado pintado a mano Vitreous hand painted on a mesh	Bajo relieve Under relief	Cola de milano - dovetail Seguridad de agarre - Grip safety
Destonificado Armonioso Controlled destonification	Revestimiento Wall tile	Superficie semibrillo Surface semi-gloss	Vitrificado pintado a mano Vitreous hand painted	Tercer fuego Third fired	
Resistencia al rayado Scratch resistance	Enmallado On a mesh	Modularidad Modularity	Vitrificado Vitreous	Barro Quarry	



MONTE

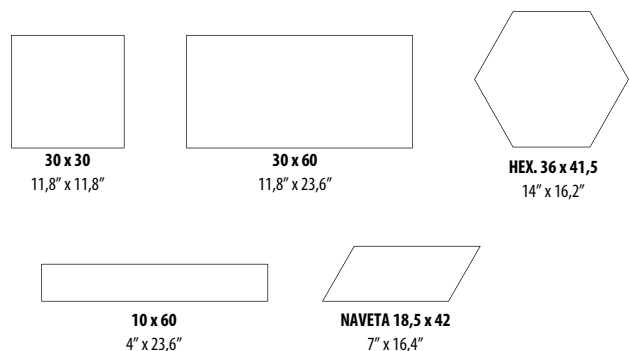
Serie completa en el catálogo "STONESOUL".



RESISTE LA FLEXIÓN 30 N/mm2	RESISTE EL DESGASTE PEI (III - IV)	RESISTE EL RAYADO MOHS - 8	ANTIDESLIZANTE Class III - R10	MANCHAS Class 5 - class A	ABSORCIÓN 0,3%	DILATACIÓN 6,0* 10 ⁻⁶ /°C
---------------------------------------	--	--------------------------------------	--	-------------------------------------	--------------------------	--

PAVIMENTO DE INTERIOR INDOOR FLOOR TILE	PAVIMENTO DE EXTERIOR OUTDOOR FLOOR TILE	RESISTENCIA A ÁCIDOS Y BASES RESISTANCE TO ACIDS AND BASES	MODULARIDAD MODULARITY	GRES EXTRUSIONADO PORCELÁNICO PORCELAIN EXTRUDED TILE
---	--	--	----------------------------------	---

DESTONIFICADO ARMONIOSO CONTROLLED DESTONIFICATION	SUPERFICIE MATE MATT SURFACE	SIN MANTENIMIENTO NO MAINTENANCE	RESISTENCIA A LA HELADA FROST PROOF
--	--	--	---



PACKING BASES

FORMATO	PULGADAS	PZ/CAJA	M ²	CAJA/PLT	PESO/CAJA	PESO/PLT
30 x 30	11,8" x 11,8"	9	1	72	20,27	1474
30 x 60	11,8" x 23,6"	6	1,08	48	24,82	1.205
10 x 60	4" x 23,6"	16	0,96	72	20,9	1.519
36 x 41,5	14" x 16,2"	9	1	48	22,6	1.103
18,5 x 42	7" x 16,4"	13	1,01	64	19,93	1.289

PACKING PIEZAS ESPECIALES

FORMATO	PULGADAS	PZ/CAJA	M ²	CAJA/PLT	PESO/CAJA	PESO/PLT
PELD. CURVO 30 x 33 / 4	11,8" x 13"	6	1,8	44	17,86	800
ANG. PEL. CURVO 1PZA 33 x 33/4	13" x 13"	1	0,33	90	3,7	348
VIERTEAGUAS 15 x 30/4	5,9" x 11,8"	14	4,2	48	15,08	738
ZÓCALO 9 x 30	3,5" x 11,8"	30	9	48	19,6	955
ZANQUÍN 9 x 30	3,5" x 11,8"	30	9	48	16,24	794
BORDE PISCINA 30 x 36/4	11,8" x 14"	4	1,2	44	20,9	934
BORDE PISC. ESQ. EXT. 51,2 x 51,2	20,1" x 20,1"	1	0,51	18	12,71	245
BORDE PISC. ESQ. INT. 51,2 x 51,2	20,1" x 20,1"	1	0,51	18	12,71	245

COLORES COLORS

fine RESISTANCE ▶ R10 - Class III



MONTE BLAT
30 x 30 (G 25) 11,8" x 11,8"
30 x 60 (G 38) 11,8" x 23,6"
10 x 60 (G 27) 4" x 23,6"
HEX. 36 x 41,5 (G 58) 14" x 16,2"
NAVETA 18,5 x 42 (G 39) 7" x 16,4

m²

MONTE CANVELLA
30 x 30 (G 25) 11,8" x 11,8"
30 x 60 (G 38) 11,8" x 23,6"
10 x 60 (G 27) 4" x 23,6"
HEX. 36 x 41,5 (G 58) 14" x 16,2"
NAVETA 18,5 x 42 (G 39) 7" x 16,4

m²

MONTE TORTOLA
30 x 30 (G 25) 11,8" x 11,8"
30 x 60 (G 38) 11,8" x 23,6"
10 x 60 (G 27) 4" x 23,6"
HEX. 36 x 41,5 (G 58) 14" x 16,2"
NAVETA 18,5 x 42 (G 39) 7" x 16,4

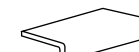
m²

MONTE PEDRA
30 x 30 (G 25) 11,8" x 11,8"
30 x 60 (G 38) 11,8" x 23,6"
10 x 60 (G 27) 4" x 23,6"
HEX. 36 x 41,5 (G 58) 14" x 16,2"
NAVETA 18,5 x 42 (G 39) 7" x 16,4

m²

PIEZAS ESPECIALES SPECIAL PIECES

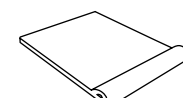
Disponible en todos los colores - Available in all colors



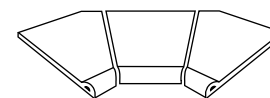
VIERTEAGUAS
15 x 30/4 (G 12) 5,9" x 11,8"



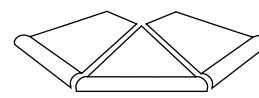
PELDAÑO CURVO
30 x 33/4 (G 17) 11,8" x 13"



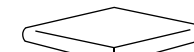
BORDE PISCINA MONTE
30 x 36/4 (G 19) 11,8" x 14"




BORDE PISCINA ESQ. INT. MONTE
51,2 x 51,2 (G 62 x juego) 20,1" x 20,1"



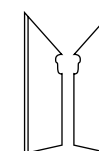
BORDE PISCINA ESQ. EXT. MONTE
51,2 x 51,2 (G 62 x juego) 20,1" x 20,1"



ÁNGULO PELDAÑO CURVO 1PZ.
33 x 33/4 (G 56) 13" x 13"



ZÓCALO
9 x 30 (G 06) 3,5" x 11,8"



ZANQUÍN - IZQ. / DRCH.
9 x 30 (G 09) 3,5" x 11,8"





TRAVERTINO

Serie completa en el catálogo "STONESOUL".



RESISTE LA FLEXIÓN	RESISTE EL DESGASTE	RESISTE EL RAYADO	ANTIDESLIZANTE	ANTID.TORUS	MANCHAS	ABSORCIÓN	DILATACIÓN	
30 N/mm2	PEI (IV)	MOHS - 9	Class III - R12	0,97 - 0,91	Class 5 - class A	0,1%	6,0* 10 ⁻⁶ /°C	<i>fine RESISTANCE</i>
32 N/mm2	PEI (IV)	MOHS - 6	Class II - R9	0,74 - 0,60	Class 5 - class A	0,1%	6,0* 10 ⁻⁶ /°C	<i>Comfort floor</i>

GRES EXTRUSIONADO PORCELÁNICO PORCELAIN EXTRUDED TILE	PAVIMENTO DE INTERIOR INDOOR FLOOR TILE	SUPERFICIE MATE MATT SURFACE	SIN MANTENIMIENTO NO MAINTENANCE
PAVIMENTO DE EXTERIOR OUTDOOR FLOOR TILE	DESTONIFICADO ARMONIOSO CONTROLLED DESTONIFICATION	RESISTENCIA A LA HELADA FROST PROOF	

fine RESISTANCE

30 x 30 11,8" x 11,8"	HEX. 28,5 x 32,5 11,2" x 12,7"	30 x 45 11,8" x 17,7"	HEX. IRR. 30 x 21,5 11,8" x 8,5"

Comfort floor

PACKING BASES

FORMATO	PULGADAS	PZ/CAJA	M ²	CAJA/PLT	PESO/CAJA	PESO/PLT
30 x 30	11,8" x 11,8"	11	1	72	20,27	1474
28,5 x 32,5	11,2" x 12,7"	15	1,05	46	21,9	1.019
30 x 45	11,8" x 17,7"	8	1,08	48	22,9	1.113
30 x 21,5	11,8" x 8,5"	21	1	50	21,35	1.080

PACKING PIEZAS ESPECIALES

FORMATO	PULGADAS	PZ/CAJA	ML	CAJA/PLT	PESO/CAJA	PESO/PLT
PELDAÑO CUR. 30 x 33/4	11,8"	6	1,8	44	17,86	800
ANG. PEL. 1PZA 33 x 33/4	13" x 13"	1	0,33	90	3,36	336
ZÓCALO 9 x 30	4" x 11,8"	30	9	48	19,60	955
ZANQUÍN 9 x 30	4" x 11,8"	30	9	48	16,24	794

PACKING ENMALLADOS

FORMATO	PULGADAS	PZ/CAJA	ML	CAJA/PLT	PESO/CAJA	PESO/PLT
ENM. OCT. 16 31,6 x 31,6	12,4" x 12,4"	10	3,16	56	22,01	1.247
ENM. 3x3 31,6 x 31,6	12,4" x 12,4"	10	3,16	56	22,01	1.247
ENM. TRENZA 27 x 27	10,6" x 10,6"	10	2,7	64	20,10	1.300
ENM. TIRA 20 x 30	8" x 11,8"	10	3,16	56	22,01	1.247

COLORES COLORS

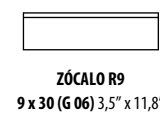
fine RESISTANCE ▶ R12 - Class III

Comfort floor ▶ R9 - Class II

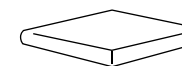
	TRAVERTINO REALE	30 x 30 (G 24) 11,8" x 11,8" HEX. 28,5 x 32,5 (G 39) 11,2" x 12,7"	
	TRAVERTINO DAINO	30 x 30 (G 24) 11,8" x 11,8" HEX. 28,5 x 32,5 (G 39) 11,2" x 12,7"	
	TRAVERTINO DURANGO	30 x 30 (G 24) 11,8" x 11,8" HEX. 28,5 x 32,5 (G 39) 11,2" x 12,7"	

PIEZAS ESPECIALES SPECIAL PIECES

Disponible en todos los colores - Available in all colors



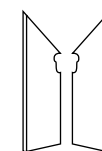
ZÓCALO R9
9 x 30 (G 06) 3,5" x 11,8"



ÁNGULO PELDAÑO
CURVO 1 PZA. R12
33 x 33/4 (G 56) 13" x 13"



PELDAÑO CURVO R12
30 x 33/4 (G 17) 11,8" x 13"



ZANQUÍN R9 IZQ./DRCH.
9 x 30 (G 09) 3,5" x 11,8"

ENMALLADOS ON A MESH




TRAVERTINO REALE ENM. OCT. 16
TRAVERTINO DAINO ENM. OCT. 16
31,6 x 31,6 (G 66) 12,4" x 12,4"



TRAVERTINO DAINO
ENM. MOSAICO 3
31,6 x 31,6 (G 66) 12,4" x 12,4"



TRAVERTINO DAINO
ENM. TRENZA
27 x 27 (G 66) 10,6" x 10,6"



TRAVERTINO DAINO
ENM. TIRA TRABADA
20 x 30 (G 66) 8" x 11,8"





GRAND CANYON

Serie completa en el catálogo "STONESOUL".

EVOLUTION
EXTRUDED PORCELAIN TILE

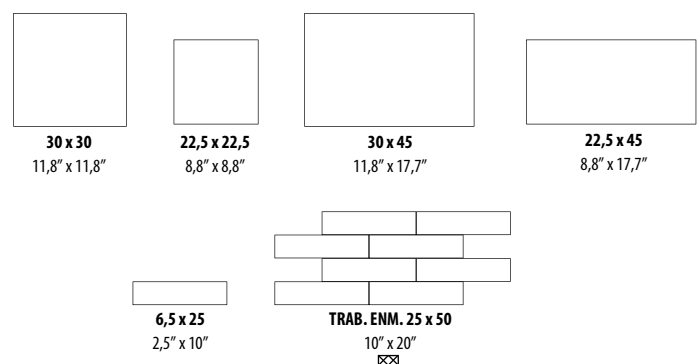
inklinker

fine RESISTANCE

AntiSlip

RESISTE LA FLEXIÓN	RESISTE EL DESGASTE	RESISTE EL RAYADO	ANTIDESLIZANTE	ANTID.TORUS	MANCHAS	ABSORCIÓN	DILATACIÓN
29 N/mn2	PEI (III -IV)	MOHS - 9	Class III - R13	0,85 - 0,82	Class 5-class A	0,3%	5,7*10 ⁻⁴ / °C

DESTONIFICADO ARMONIOSO CONTROLLED DESTONIFICATION	SUPERFICIE MATE MATT SURFACE	SIN MANTENIMIENTO NO MAINTENANCE	RESISTENCIA A LA HELADA FROST PROOF
RESISTENCIA A ÁCIDOS Y BASES RESISTANCE TO ACIDS AND BASES	MODULARIDAD MODULARITY	PAVIMENTO DE EXTERIOR OUTDOOR FLOOR TILE	GRES EXTRUSIONADO PORCELÁNICO PORCELAIN EXTRUDED TILE



PACKING BASES

FORMATO	PULGADAS	PZ/CAJA	M ²	CAJA/PLT	PESO/CAJA	PESO/PLT
30 x 45	11,8" x 17,7"	8	1,08	48	22,9	1.113
30 x 30	11,8" x 11,8"	11	1	72	20,27	1474
22,5 x 45	8,8" x 17,7"	10	1,01	72	20,97	1524
22,5 x 22,5	8,8" x 8,8"	20	1,01	72	20,74	1.507
6,5 x 25	2,5" x 10"	27	0,439	176	9,31	1657
25 x 50 TRAB. ENM.	10" x 20"	6	0,75	56	14,1	805
MODULO A	-	10	0,86	48	18,21	888
MODULO B	-	12	1,13	40	24,1	978

PACKING PIEZAS ESPECIALES

FORMATO	PULGADAS	PZ/CAJA	ML	CAJA/PLT	PESO/CAJA	PESO/PLT
ANG. PELD. CURVO 1PZ 33 x 33/4	13" x 13"	1	0,33	90	3,7	333
PELD. CURVO 30 x 33/4	11,8" x 13"	6	1,8	44	17,86	800
VIERTEGUAS 15 x 30/4	5,9" x 11,8"	14	4,2	48	17,6	859
VIERTEGUAS 15 x 22,5/4	5,9" x 8,8"	14	3,15	48	15,08	739
ZÓCALO 9 x 30	3,5" x 11,8"	30	9	48	19,6	955
ZÓCALO 9 x 22,5	3,5" x 8,8"	40	9	48	19,7	960
ZANQUÍN 9 x 30	3,5" x 11,8"	30	9	48	16,24	794

COLORES COLORS

fine RESISTANCE ▶ R13 - Class III



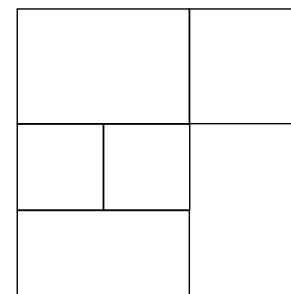
G. CANYON HEVADA
 30 x 30 (G 25) 11,8" x 11,8"
 22,5 x 22,5 (G 25) 8,8" x 8,8"
 30 x 45 (G 57) 11,8" x 17,7"
 22,5 x 45 (G 25) 8,8" x 17,7"
 6,5 x 25 (G 39) 2,5" x 10"
 TRAB. ENM. 25 x 50 (G 60) 10" x 20"

G. CANYON ARIZONA
 30 x 30 (G 25) 11,8" x 11,8"
 22,5 x 22,5 (G 25) 8,8" x 8,8"
 30 x 45 (G 57) 11,8" x 17,7"
 22,5 x 45 (G 25) 8,8" x 17,7"

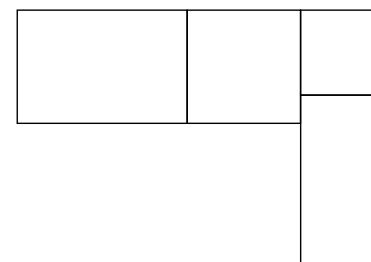
G. CANYON UTAH
 30 x 30 (G 25) 11,8" x 11,8"
 22,5 x 22,5 (G 25) 8,8" x 8,8"
 30 x 45 (G 57) 11,8" x 17,7"
 22,5 x 45 (G 25) 8,8" x 17,7"
 6,5 x 25 (G 39) 2,5" x 10"
 TRAB. ENM. 25 x 50 (G 60) 10" x 20"

MODULACIÓN MODULATION

Disponible en todos los colores - Available in all colors



GRAND CANYON MODULO A (G 38)
 packing: 0,86m²/caja



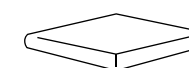
GRAND CANYON MODULO B (G 38)
 Packing: 1,13 m²/caja

PIEZAS ESPECIALES SPECIAL PIECES


Disponible en todos los colores - Available in all colors



PELDAÑO CURVO
 30 x 33/4 (G 17) 11,8" x 13"



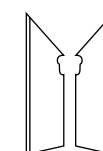
ÁNGULO PELDAÑO CURVO 1PZ.
 33 x 33/4 (G 56) 13" x 13"



ZÓCALO
 9 x 30 (G 06) 3,5" x 11,8"
 9 x 22,5 (G 05) 3,5" x 8,8"



VIERTEGUAS
 15 x 30/4 (G 12) 5,9" x 11,8"
 15 x 22,5/4 (G 10) 5,9" x 8,8"



ZANQUÍN - IZO. / DRCH.
 9 x 30 (G 9) 3,5" x 11,8"





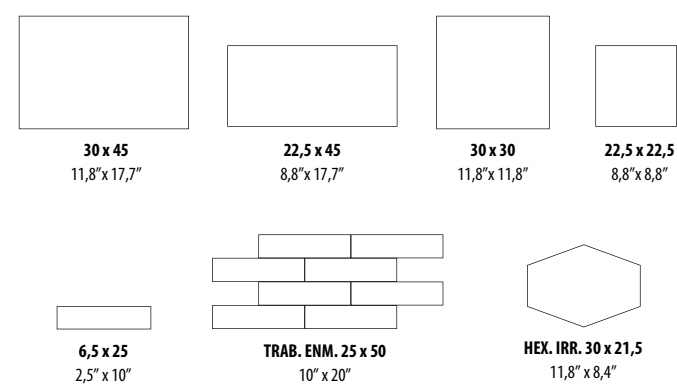
GRANITE

Serie completa en el catálogo "STONESOUL".



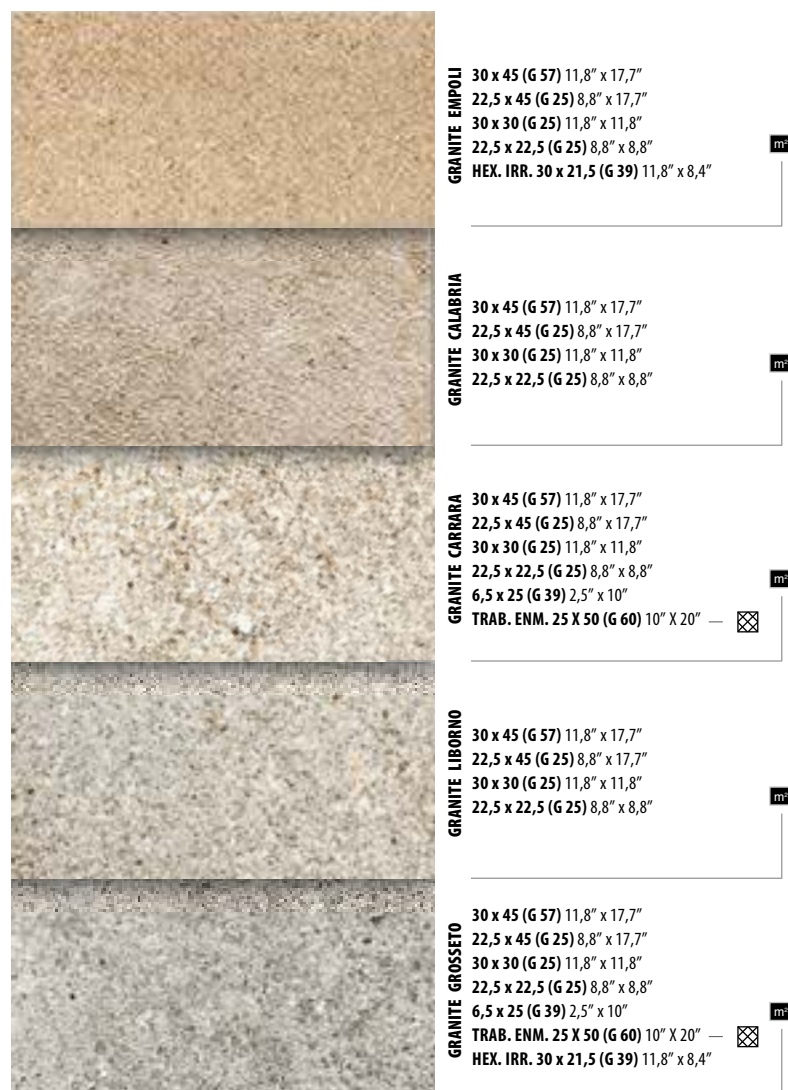
RESISTE LA FLEXIÓN	RESISTE EL DESGASTE	RESISTE EL RAYADO	ANTIDESLIZANTE	ANTID.TORUS	MANCHAS	ABSORCIÓN	DILATACIÓN
34 N/mn2	PEI (IV)	MOHS -9	Class III - R12	0,82 - 0,77	Class 5-class A	0,2%	5,7* 10 ⁻⁴ /°C

SUPERFICIE MATE MATT SURFACE	SIN MANTENIMIENTO NO MAINTENANCE	RESISTENCIA A LA HELADA FROST PROOF	RESISTENCIA A ÁCIDOS Y BASES RESISTANCE TO ACIDS AND BASES
DESTONIFICADO ARMONIOSO CONTROLLED DESTONIFICATION	PAVIMENTO DE EXTERIOR OUTDOOR FLOOR TILE	MODULARIDAD MODULARITY	GRES EXTRUSIONADO PORCELÁNICO PORCELAIN EXTRUDED TILE



COLORES COLORS

fine RESISTANCE ▶ R12 - Class III



GRANITE EMPOLI
30 x 45 (G 57) 11,8" x 17,7"
22,5 x 45 (G 25) 8,8" x 17,7"
30 x 30 (G 25) 11,8" x 11,8"
22,5 x 22,5 (G 25) 8,8" x 8,8"
HEX. IRR. 30 x 21,5 (G 39) 11,8" x 8,4"

GRANITE CALABRIA
30 x 45 (G 57) 11,8" x 17,7"
22,5 x 45 (G 25) 8,8" x 17,7"
30 x 30 (G 25) 11,8" x 11,8"
22,5 x 22,5 (G 25) 8,8" x 8,8"

GRANITE CARRARA
30 x 45 (G 57) 11,8" x 17,7"
22,5 x 45 (G 25) 8,8" x 17,7"
30 x 30 (G 25) 11,8" x 11,8"
22,5 x 22,5 (G 25) 8,8" x 8,8"
6,5 x 25 (G 39) 2,5" x 10"
TRAB. ENM. 25 X 50 (G 60) 10" X 20" —

GRANITE LIBORNO
30 x 45 (G 57) 11,8" x 17,7"
22,5 x 45 (G 25) 8,8" x 17,7"
30 x 30 (G 25) 11,8" x 11,8"
22,5 x 22,5 (G 25) 8,8" x 8,8"

GRANITE GROSSETO
30 x 45 (G 57) 11,8" x 17,7"
22,5 x 45 (G 25) 8,8" x 17,7"
30 x 30 (G 25) 11,8" x 11,8"
22,5 x 22,5 (G 25) 8,8" x 8,8"
6,5 x 25 (G 39) 2,5" x 10"
TRAB. ENM. 25 X 50 (G 60) 10" X 20" —
HEX. IRR. 30 x 21,5 (G 39) 11,8" x 8,4"

PACKING PIEZAS ESPECIALES

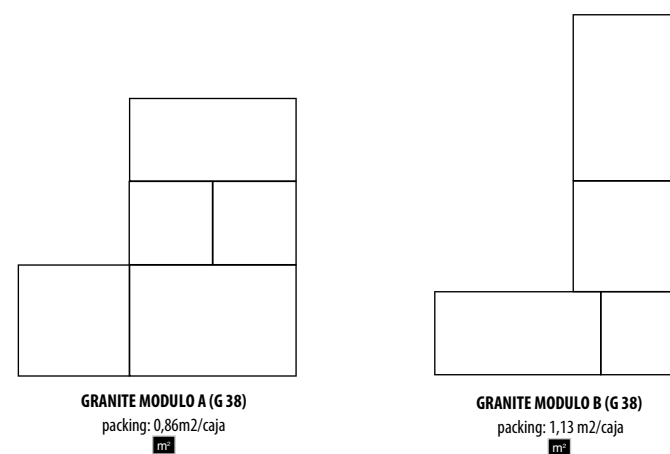
FORMATO	PULGADAS	PZ/CAJA	ML	CAJA/PLT	PESO/CAJA	PESO/PLT
ANG. PELD. CURVO 33 x 46/4	13" x 18"	2	0,33	90	3,46	325
PELD. CURVO 30 x 33/4	11,8" x 13"	6	1,8	44	17,86	800
VIERTAGUAS 15 x 30/4	5,9" x 11,8"	14	4,2	48	17,6	859
VIERTAGUAS 15 x 22,5/4	5,9" x 8,8"	14	3,15	48	15,08	739
MEDIA CAÑA INT. 4 x 30/4	1,5" x 11,8" x 1,5"	22	6,6	-	9,91	-
MEDIA CAÑA INT. 4 x 22,5/4	1,5" x 8,8" x 1,5"	22	4,95	-	7,58	-
COMP. EXT. MEDIA CA. 4 x 4	1,5" x 1,5"	18	0,6	-	1,34	-
COMP. INT. MEDIA CA. 4 x 4	1,5" x 1,5"	20	0,66	-	1,84	-
CUBRECANTO 4 x 30/4	1,5" x 11,8" x 1,5"	26	7,8	-	7,33	-
CUBRECANTO 4 x 22,5/4	1,5" x 8,8" x 1,5"	26	5,9	-	5,56	-
COMP. EXT. CUBRECAN. 4 x 4	1,5" x 1,5"	25	0,83	-	0,55	-
COMP. INT. CUBRECAN. 4 x 4	1,5" x 1,5"	10	0,33	-	0,85	-
ZANQUÍN 9 x 30	3,5" x 11,8"	30	9	48	16,24	794

PACKING BASES

FORMATO	PULGADAS	PZ/CAJA	M ²	CAJA/PLT	PESO/CAJA	PESO/PLT
30 x 45	11,8" x 17,7"	8	1,08	48	22,9	1.113
30 x 30	11,8" x 11,8"	11	1	72	20,27	1474
22,5 x 45	8,8" x 17,7"	10	1,01	72	20,97	1524
22,5 x 22,5	8,8" x 8,8"	20	1,01	72	20,74	1.507
30 x 30 ENM.	11,8" x 11,8"	11	1	72	22,43	1.629
6,5 x 25	2,5" x 10"	27	0,439	176	9,31	1657
25 x 50 TRAB. ENM.	10" x 20"	6	0,75	56	14,1	805
MODULO A	-	10	0,86	48	18,21	888
MODULO B	-	12	1,13	40	24,1	978
30 x 21,5	11,8" x 8,4"	21	1	50	21,35	1.080

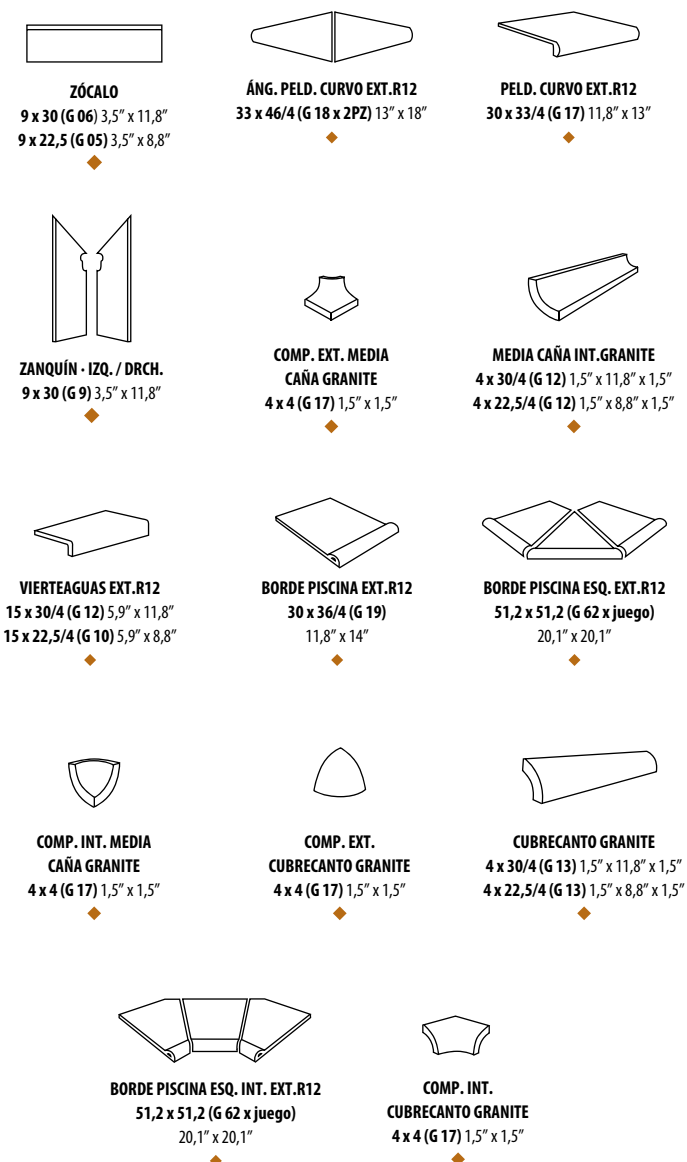
MODULACIÓN MODULATION

Disponible en todos los colores - Available in all colors




PIEZAS ESPECIALES SPECIAL PIECES

Disponible en todos los colores - Available in all colors



ENMALLADOS ON A MESH



GRANITE ENMALLADO EXT. R12
30 x 30 (G 18) 11,8" x 11,8"

GRANITE EMPOLI



GRANITE CALABRIA



GRANITE CARRARA



GRANITE LIVORNO



GRANITE GROSSETO

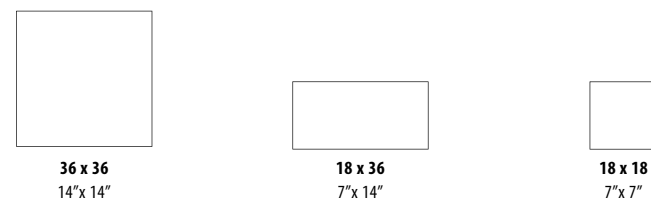


STONE KLINKER

Serie completa en el catálogo "STONESOUL".



RESISTE LA FLEXIÓN	RESISTE EL DESGASTE	RESISTE EL RAYADO	ANTIDESLIZANTE	ANTID.TORUS	MANCHAS	ABSORCIÓN	DILATACIÓN	
30 N/mm2	PEI (III - IV)	MOHS - 8	Class III - R10	0,84 - 0,77	Class 5 - class A	0,2%	5,7* 10 ⁻⁶ /°C	<i>fine RESISTANCE</i>
30 N/mm2	PEI (III - IV)	MOHS - 5	Class I	0,53 - 0,29	Class 5 - class A	0,2%	5,7* 10 ⁻⁶ /°C	<i>Comfort floor</i>



fine RESISTANCE

DESTONIFICADO ARMONIOSO CONTROLLED DESTONIFICATION	SUPERFICIE MATE MATT SURFACE	SIN MANTENIMIENTO NO MAINTENANCE	RESISTENCIA A LA HELADA FROST PROOF
PAVIMENTO DE EXTERIOR OUTDOOR FLOOR TILE	RESISTENCIA A ÁCIDOS Y BASES RESISTANCE TO ACIDS AND BASES	MODULARIDAD MODULARITY	GRES EXTRUSIONADO PORCELÁNICO PORCELAIN EXTRUDED TILE

Comfort floor

DESTONIFICADO ARMONIOSO CONTROLLED DESTONIFICATION	SIN MANTENIMIENTO NO MAINTENANCE	RESISTENCIA A LA HELADA FROST PROOF	RESISTENCIA A ÁCIDOS Y BASES RESISTANCE TO ACIDS AND BASES
SUPERFICIE SATINADO GLOSSY SURFACE	MODULARIDAD MODULARITY	PAVIMENTO DE INTERIOR INDOOR FLOOR TILE	GRES EXTRUSIONADO PORCELÁNICO PORCELAIN EXTRUDED TILE

fine RESISTANCE ▶ R10 - Class III



COLORES COLORS

Comfort floor ▶ Class I

STONE KLINKER DESERT

36 x 36 (G 57) 14" x 14"
18 x 36 (G 57) 7" x 14"
18 x 18 (G 57) 7" x 7"

STONE KLINKER BONE

STONE KLINKER TOBACCO

36 x 36 (G 57) 14" x 14"
18 x 36 (G 57) 7" x 14"
18 x 18 (G 57) 7" x 7"

STONE KLINKER GROUND

36 x 36 (G 57) 14" x 14"
18 x 36 (G 57) 7" x 14"
18 x 18 (G 57) 7" x 7"

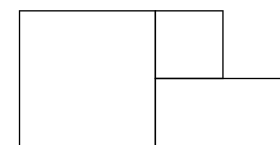
STONE KLINKER PARK

36 x 36 (G 57) 14" x 14"
18 x 36 (G 57) 7" x 14"
18 x 18 (G 57) 7" x 7"

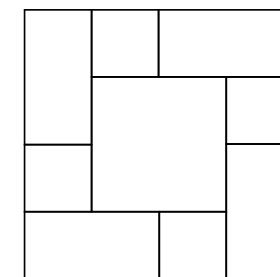
MODULACIÓN MODULATION

MODULACIÓN - DISPONIBLE EN CLASE I Y CLASE III - R10
MODULATION - Availables in CLASS I & CLASS III - R10

Comfort floor | fine RESISTANCE



STONE KLINKER MODULO D (G 56)
packing: 0,91 m2/caja

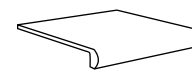


STONE KLINKER MODULO C (G 56)
packing: 1,04 m2/caja

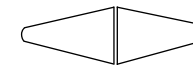
PIEZAS ESPECIALES SPECIAL PIECES

Disponible en todos los colores - Availables in all colors

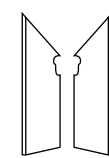
SE FABRICAN EN CLASE III - R10



PELDAÑO CURVO
36 x 33/4 (G 18) 14" x 13"




ÁNGULO PELDAÑO
33 x 46/4 (G 19 X 2PZ) 13" x 18"



ZANOQUÍN - IZQ. / DRCH.
9 x 36 (G 10) 4" x 14"



VIERTEAGUAS
15 x 36/4 (G 14) 5,9" x 14"



ZÓCALO
9 x 36 (G 07) 4" x 14"

PACKING BASES

FORMATO	PULGADAS	PZ/CAJA	M ²	CAJA/PLT	PESO/CAJA	PESO/PLT
36 x 36	14" x 14"	8	1	48	22,04	1072
18 x 36	7" x 14"	16	1	72	23,33	1694
18 x 18	7" x 7"	30	0,97	72	21,4	1.555
MODULO C	-	18	1,04	48	23	1.120
MODULO D	-	12	0,91	64	20	1.300

PACKING PIEZAS ESPECIALES

FORMATO	PULGADAS	PZ/CAJA	ML	CAJA/PLT	PESO/CAJA	PESO/PLT
PELD. CURVO 36 x 33 / 4	14" x 13"	6	2,16	44	20	892
ANG. PELD. 33 x 46 / 4	13" x 18"	2	0,33	90	3,46	325
VIERTEAGUAS 15 x 36 / 4	5,9" x 14"	8	2,88	48	12,1	604
ZÓCALO 9 x 36	4" x 14"	30	10,8	48	23,8	1165
ZANOQUÍN 9 x 36	4" x 14"	30	10,8	48	19,6	964

DECORACIÓN DECORATION



FRONTAL MOSAICO TIRA STONE K.
15,5 x 36 (G 16) 6" x 14"
CENTRO MOSAICO TIRA STONE K.
36 x 36 (G 19) 14" x 14"



FRONTAL MOSAICO TACO STONE K.
15,5 x 36 (G 16) 6" x 14"
CENTRO MOSAICO TACO STONE K.
36 x 36 (G 19) 14" x 14"




FRONTAL TERRA MARE
15 x 30 (G 58) 5,9" x 11,8"



CENEFA TERRA MARE
8 x 30 (G 36) 4" x 11,8"



TIRA TERRA MARE
2 x 60 (G 17) 1" x 23,6"



FRONTAL GROCE NOCCIOLA
15,5 x 30 (G 36) 5,9" x 11,8"



TIRA GROCE NOCCIOLA
5 x 30 (G 13) 2" x 11,8"



LISTELO GROCE NOCCIOLA
2 x 30 (G 11) 1" x 11,8"



FRONTAL BLOCK RUTILLO
15 x 30 (G 20) 6" x 11,8"



TIRA BLOCK RUTILLO
7,5 x 30 (G 17) 3" x 11,8"



LISTELO BLOCK RUTILLO
3,5 x 30 (G 15) 1" x 11,8"

PACKING DECORADO

FORMATO	PULGADAS	PZ/CAJA	ML	CAJA/PLT	PESO/CAJA	PESO/PLT
CENTRO 36 x 36	14" x 14"	11	3,96	48	31,34	
FRONTAL 15 x 30	6" x 11,8"	15	4,5	60	16	
FRONTAL ENM. 15 x 30	6" x 11,8"	15	4,5	60	14,94	
FRONTAL 15,5 x 30	6" x 11,8"	18	5,4	56	20,8	
FRONTAL 15,5 x 36	6" x 14"	12	4,32	72	14,5	
CENEFA 8 x 30	3" x 11,8"	20	6	56	7,1	
TIRA 8 x 36	3" x 14"	15	5,4	72	9,1	
TIRA 7,5 x 30	3" x 11,8"	18	5,4	60	9,66	
TIRA 5 x 30	2" x 11,8"	30	9	56	11,47	
TIRA 2 x 60	1" x 23,6"	10	6	56	2,2	
LISTELO 3,5 x 30	1" x 11,8"	36	10,8	56	9,53	
LISTELO 2 x 30	1" x 11,8"	60	18	56	9,88	



Pietra di Firenze

Serie completa en el catálogo "STONESOUL".

COLORES COLORS

fine RESISTANCE ▶ R12 - Class III

PIETRA DI FIRENCE ALBINO

30 x 60 (G 56) 11,8" x 23,6"
30 x 30 (G 25) 11,8" x 11,8"

m²

PIETRA DI FIRENCE NOCCIOLA

30 x 60 (G 56) 11,8" x 23,6"
30 x 30 (G 25) 11,8" x 11,8"

m²

PIETRA DI FIRENCE GIADA

30 x 60 (G 56) 11,8" x 23,6"
30 x 30 (G 25) 11,8" x 11,8"

m²

PIETRA DI FIRENCE NEBBIA

30 x 60 (G 56) 11,8" x 23,6"
30 x 30 (G 25) 11,8" x 11,8"

m²

PIETRA DI FIRENCE NERO

30 x 60 (G 56) 11,8" x 23,6"
30 x 30 (G 25) 11,8" x 11,8"

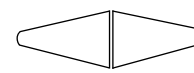
m²

PIEZAS ESPECIALES SPECIAL PIECES

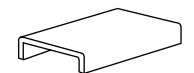
Disponible en todos los colores - Available in all colors



PELDAÑO CURVO
30 x 33/4 (G 17) 11,8" x 13"




ÁNGULO PELDAÑO
33 x 46/4 (G 19 X 2PZ) 13" x 18"



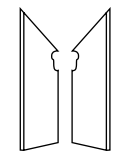
PASAMANOS
18 x 30/4 (G 30) 7" x 11,8"



VIERTEAGUAS
15 x 30/4 (G 12) 5,9" x 11,8"



ZÓCALO
9 x 30 (G 06) 4" x 11,8"



ZANQUÍN - IZQ. / DRCH.
9 x 30 (G 09) 4" x 11,8"

ENMALLADOS

ON A MESH

Disponible en todos los colores - Available in all colors



ENMALLADO PIETRA DI FIRENZE
30 x 30 (G 17) 11,8" x 11,8"

DECORACIÓN DECORATION

3^{ra} FUEGO



FRONTAL NOVELLA NEBBIA
15,5 x 30 (G 36) 5,9" x 11,8"



TIRA NOVELLA NEBBIA
5 x 30 (G 13) 2" x 11,8"



CENEFA NOVELLA NEBBIA
5 x 60 (G 17) 2" x 23,6"

3^{ra} FUEGO



FRONTAL GROCE NOCCIOLA
15,5 x 30 (G 36) 5,9" x 11,8"



TIRA GROCE NOCCIOLA
5 x 30 (G 13) 2" x 11,8"



LISTELO GROCE NOCCIOLA
2 x 30 (G 11) 1" x 11,8"



CENEFA GROCE NOCCIOLA
5 x 60 (G 17) 2" x 23,6"



LISTELO GROCE NOCCIOLA
2 x 60 (G 16) 1" x 23,6"

VITRIFICADO
PINTADO A MANO



FRONTAL XOVE
15,5 x 30 (G 19) 6" x 11,8"




TIRA XOVE
7,5 x 30 (G 17) 3" x 11,8"



TACO XOVE
7,5 x 7,5 (G 11) 3" x 3"

PINTADO A MANO



CENTRO FLUX
30 x 30 (G 42) 11,8" x 11,8"



FRONTAL FLUX
15 x 32 (G 20) 5,9" x 13"



CENEFA FLUX
5 x 30 (G 17) 2" x 11,8"

EVOLUTION
EXTRUDED PORCELAIN TILE

fine RESISTANCE

AntiSlip

RESISTE LA FLEXIÓN 33 N/mn2	RESISTE EL DESGASTE PEI (III - IV)	RESISTE EL RAYADO MOHS - 9	ANTIDESLIZANTE Class III - R12	ANTID.TORUS 0,88 - 0,85	MANCHAS Class 5 - class A	ABSORCIÓN 0,1%	DILATACIÓN 6,5*10 ⁻⁴ / °C
--------------------------------	---------------------------------------	-------------------------------	-----------------------------------	----------------------------	------------------------------	-------------------	---

RESISTENCIA A ÁCIDOS Y BASES RESISTANCE TO ACIDS AND BASES	RESISTENCIA A LA HELADA FROST PROOF	SIN MANTENIMIENTO NO MAINTENANCE	GRES EXTRUSIONADO PORCELÁNICO PORCELAIN EXTRUDED TILE
---	--	-------------------------------------	--

SUPERFICIE MATE MATT SURFACE	DESTONIFICADO ARMONIOSO CONTROLLED DESTONIFICATION	PAVIMENTO DE EXTERIOR OUTDOOR FLOOR TILE
---------------------------------	---	---

30 x 60 11,8" x 23,6"	30 x 30 11,8" x 11,8"

PACKING BASES

FORMATO	PULGADAS	PZ/CAJA	M ²	CAJA/PLT	PESO/CAJA	PESO/PLT
30 x 60	11,8" x 23,6"	6	1,08	48	24,82	1.205
30 x 30	11,8" x 11,8"	11	1	72	20,27	1474
30 x 30 ENM.	11,8" x 11,8"	11	1	72	18,36	1.336

PACKING PIEZAS ESPECIALES

FORMATO	PULGADAS	PZ/CAJA	ML	CAJA/PLT	PESO/CAJA	PESO/PLT
ANG. PELD. 33 x 46/4	13" x 18"	2	0,33	90	3,46	325
PELD. CURVO 30 x 33/4	11,8" x 13"	6	1,8	44	17,86	800
VIERTEAGUAS 15 x 30/4	5,9" x 11,8"	14	4,2	36	19,84	729
ZANQUÍN 9 x 30	4" x 11,8"	30	9	48	16,24	794
ZÓCALO 9 x 30	4" x 11,8"	30	9	48	19,6	955

PACKING DECORADO

FORMATO	PULGADAS	PZ/CAJA	ML	CAJA/PLT	PESO/CAJA
CENTRO 30 x 30	11,8" x 11,8"	10	3	72	21,1
FRONTAL 15 x 32	5,9" x 13"	15	4,8	44	16,9
CENEFA 5 x 60	2" x 23,6"	10	6	56	8
CENEFA 5 x 30	2" x 11,8"	26	7,8	56	7,9
TIRA 7,5 x 30	3" x 11,8"	36	10,18	64	16,91
TACO 7,5 x 7,5	3" x 3"	60	4,5	44	7,06
LISTELO 2 x 60	1" x 23,6"	20	12	56	6,6
LISTELO 2 x 30	1" x 11,8"	60	18	56	9,88



Rocas de Galicia

Serie completa en el catálogo "STONESOUL".

COLORES COLORS

EXTERIOR ▶ R12 - Class III

Comfort floor ▶ Class II

DECORACIÓN DECORATION

EVOLUTION EXTRUDED PORCELAIN TILE
AntiSlip
in & out INTERIOR - EXTERIOR

RESISTE LA FLEXIÓN	RESISTE EL DESGASTE	RESISTE EL RAYADO	ANTIDESLIZANTE	ANTID.TORUS	MANCHAS	ABSORCIÓN	DILATACIÓN	
28 N/mm2	PEI (III - IV)	MOHS - 9	Class III - R12	0,85 - 0,78	Class 5 - class A	0,1%	6* 10 ⁴ / °C	EXTERIOR - R12
34 N/mm2	PEI (III - IV)	MOHS - 9	Class II	0,55 - 0,27	Class 5 - class A	0,1%	6,7* 10 ⁶ / °C	Comfort floor

EXTERIOR - R12

PAVIMENTO DE EXTERIOR OUTDOOR FLOOR TILE	SIN MANTENIMIENTO NO MAINTENANCE	RESISTENCIA A LA HELADA FROST PROOF	RESISTENCIA A ÁCIDOS Y BASES RESISTANCE TO ACIDS AND BASES
DESTONIFICADO ARMONIOSO CONTROLLED DESTONIFICATION	SUPERFICIE SEMIBRILLO SURFACE SEMI-GLOSS	MODULARIDAD MODULARITY	GRES EXTRUSIONADO PORCELÁNICO PORCELAIN EXTRUDED TILE

Comfort floor

SIN MANTENIMIENTO NO MAINTENANCE	RESISTENCIA A LA HELADA FROST PROOF	SUPERFICIE BRILLO SURFACE BRIGHTNESS	RESISTENCIA A ÁCIDOS Y BASES RESISTANCE TO ACIDS AND BASES
DESTONIFICADO ARMONIOSO CONTROLLED DESTONIFICATION	PAVIMENTO DE INTERIOR INDOOR FLOOR TILE	PAVIMENTO DE EXTERIOR OUTDOOR FLOOR TILE	GRES EXTRUSIONADO PORCELÁNICO PORCELAIN EXTRUDED TILE

	R.G. ORENSE 30 x 60 (G 56) 11,8" x 23,6" 30 x 30 (G 25) 11,8" x 11,8" 25 x 25 (G 24) 10" x 10"	m ²
	R.G. SANTIAGO 30 x 60 (G 56) 11,8" x 23,6" 30 x 30 (G 25) 11,8" x 11,8" 15 x 30 (G 25) 5,9" x 11,8" 15 x 15 (G 38) 5,9" x 5,9" 25 x 25 (G 24) 10" x 10"	m ²
	R.G. PONTEVEDRA 30 x 60 (G 56) 11,8" x 23,6" 30 x 30 (G 25) 11,8" x 11,8" 15 x 30 (G 25) 5,9" x 11,8" 15 x 15 (G 38) 5,9" x 5,9" 25 x 25 (G 24) 10" x 10"	m ²
	R.G. LA CORUÑA 30 x 60 (G 56) 11,8" x 23,6" 30 x 30 (G 25) 11,8" x 11,8" 15 x 30 (G 25) 5,9" x 11,8" 15 x 15 (G 38) 5,9" x 5,9" 25 x 25 (G 24) 10" x 10"	m ²
	R.G. LUGO 30 x 60 (G 56) 11,8" x 23,6" 30 x 30 (G 25) 11,8" x 11,8" 15 x 30 (G 25) 5,9" x 11,8" 15 x 15 (G 38) 5,9" x 5,9" 25 x 25 (G 24) 10" x 10"	m ²

	R.G. VERIN 30 x 60 (G 56) 11,8" x 23,6" 30 x 30 (G 25) 11,8" x 11,8"	m ²
	R.G. NOVA 30 x 60 (G 56) 11,8" x 23,6" 30 x 30 (G 25) 11,8" x 11,8"	m ²
	R.G. TUI 30 x 60 (G 56) 11,8" x 23,6" 30 x 30 (G 25) 11,8" x 11,8"	m ²
	R.G. SADA 30 x 60 (G 56) 11,8" x 23,6" 30 x 30 (G 25) 11,8" x 11,8"	m ²
	R.G. BURELA 30 x 60 (G 56) 11,8" x 23,6" 30 x 30 (G 25) 11,8" x 11,8"	m ²

	FRONTAL CALDAS 16 x 25 (G 18) 6,4" x 10"		TIRA CALDAS 7 x 25 (G 31) 3" x 10"		TACO CALDAS 7 x 7 (G 11) 3" x 3"
--	---	--	---------------------------------------	--	-------------------------------------

	CENTRO TOJA PEDRA 25 x 25 (G 18) 10" x 10"		FRONTAL TOJA PEDRA 16 x 25 (G 31) 6,4" x 10"		TIRA TOJA PEDRA 6 x 25 (G 12) 2,4" x 10"		TACO TOJA PEDRA 6 x 6 (G 09) 2,4" x 2,4"
--	---	--	---	--	---	--	---

PACKING DECORADO

FORMATO	PULGADAS	PZ/CAJA	ML	CAJA/PLT	PESO/CAJA
FRONTAL 15,5 x 30	6" x 11,8"	15	4,5	56	15,1
FRONTAL 16 x 25	6" x 10"	20	5	48	16,3
FRONTAL 15 x 30	6" x 11,8"	20	6	56	19,4
TIRA 7,5 x 30	3" x 11,8"	36	10,18	64	16,91
TIRA 7 x 30	3" x 11,8"	48	14,4	56	29,23
TIRA 7 x 25	3" x 10"	51	12,75	56	22,8
TIRA 6 x 25	2,4" x 10"	40	10	48	14,1
TIRA 4 x 60	2" x 23,6"	10	6	64	6
TACO 7,5 x 7,5	3" x 3"	60	4,5	44	7,06
TACO 7 x 7	3" x 3"	50	3,5	144	6,45
TACO 6 x 6	2,4" x 2,4"	42	2,52	48	4,3

PACKING PIEZAS ESPECIALES

FORMATO	PULGADAS	PZ/CAJA	ML	CAJA/PLT	PESO/CAJA	PESO/PLT
PELD. CURVO 30 x 33 / 4	11,8" x 13"	6	1,8	44	17,86	800
PELD. CURVO 25 x 33 / 4	10" x 13"	8	2	54	17,94	983
VIERTEGUAS 15 x 30 / 4	5,9" x 11,8"	14	4,2	36	19,84	729
VIERTEGUAS 15 x 25 / 4	5,9" x 10"	14	3,5	48	16,9	831
ÁNGULO PELD. 33 x 46 / 4	13" x 18"	2	0,33	90	3,46	325
ZÓCALO 9 x 30	4" x 11,8"	30	9	48	19,6	955
ZÓCALO 9 x 25	4" x 10"	40	10	48	24,1	1.171
ZANQUÍN 9 x 30	4" x 11,8"	30	9	48	16,24	794

PIEZAS ESPECIALES SPECIAL PIECES

Disponible en todos los colores - Available in all colors

PIEZAS ESPECIALES SPECIAL PIECES

Disponible en todos los colores - Available in all colors

Se suministran en los dos acabados Exterior y Comfort Floor.

EXTERIOR - R12 | SE FABRICA EN CLASE III

30 x 60 11,8" x 23,6"	30 x 30 11,8" x 11,8"	25 x 25 10" x 10"	15 x 30 5,9" x 11,8"	15 x 15 5,9" x 5,9"



VIERTEGUAS
15 x 30/4 (G 12) 5,9" x 11,8"
15 x 25/4 (G 10) 5,9" x 10"



PELDAÑO CURVO
30 x 33/4 (G 17) 11,8" x 13"
25 x 33/4 (G 16) 10" x 13"



ÁNGULO PELDAÑO
33 x 46/4 (G 18 x 2PZ) 13" x 18"



ZÓCALO
9 x 30 (G 06) 4" x 11,8"
9 x 25 (G 05) 4" x 10"



ZANQUÍN - IZQ. / DRCH.
9 x 30 (G 09) 4" x 11,8"

PACKING BASES

FORMATO	PULGADAS	PZ/CAJA	M ²	CAJA/PLT	PESO/CAJA	PESO/PLT
30 x 60	11,8" x 23,6"	6	1,08	48	24,82	1.205
30 x 30	11,8" x 11,8"	11	1	72	20,27	1474
25 x 25	10" x 10"	16	1	72	21,06	1.530
15 x 30	5,9" x 11,8"	22	1	60	22,32	1.353
15 x 15	5,9" x 5,9"	44	1	60	22,51	1.358



Quartz KLINKER

Serie completa en el catálogo "STONESOUL".

EVOLUTION EXTRUDED PORCELAIN TILE fine RESISTANCE AntiSlip

FUERZA DE ROTURA	RESISTE LA FLEXIÓN	RESISTE EL DESGASTE	RESISTE EL RAYADO	ANTIDESLIZANTE	ANTID.TORUS	MANCHAS	ABSORCIÓN	DILATACIÓN	
3492 Nw	36 N/mm2	PEI (III - IV)	MOHS - 9	Class III - R12	0,93 - 0,85	Class 5 - class A	0,1%	6,6° 10 ⁶ /°C	GROSSO 14,2 mm.
2380 Nw	31 N/mm2	PEI (III - IV)	MOHS - 9	Class III - R12	0,93 - 0,85	Class 5 - class A	0,2%	6,6° 10 ⁶ /°C	FINE 10 mm.

PAVIMENTO DE EXTERIOR OUTDOOR FLOOR TILE	SIN MANTENIMIENTO NO MAINTENANCE	RESISTENCIA A LA HELADA FROST PROOF	SUPERFICIE SEMIBRILLO SURFACE SEMI-GLOSS	GRES EXTRUSIONADO PORCELÁNICO PORCELAIN EXTRUDED TILE

DESTONIFICADO ARMONIOSO CONTROLLED DESTONIFICATION	PAVIMENTO DE INTERIOR INDOOR FLOOR TILE	MODULARIDAD MODULARITY	RESISTENCIA A ÁCIDOS Y BASES RESISTANCE TO ACIDS AND BASES

15 x 30 5,9" x 11,8"	HEX. 15 x 17 6" x 7"	15 x 15 5,9" x 5,9"
30 x 60 11,8" x 23,6"	30 x 30 11,8" x 11,8"	25 x 25 10" x 10"

PACKING BASES

FORMATO	PULGADAS	PZ/CAJA	M ²	CAJA/PLT	PESO/CAJA	PESO/PLT
30 x 30 GROSSO	11,8" x 11,8"	10	0,9	60	25	1.520
15 x 30 GROSSO	5,9" x 11,8"	20	0,9	54	25	1.369
15 x 15 GROSSO	5,9" x 5,9"	22	0,5	80	13,74	1.113
30 x 60 FINE	11,8" x 23,6"	6	1,08	48	24,82	1.205
25 x 25 FINE	10" x 10"	16	1	72	21,06	1.530
15 x 17	6" x 7"	26	0,5	80	12,45	1.010

PACKING PIEZAS ESPECIALES

FORMATO	PULGADAS	PZ/CAJA	ML	CAJA/PLT	PESO/CAJA	PESO/PLT
ZÓCALO 9 x 30	4" x 11,8"	30	9	48	19,6	955
ZÓCALO 9 x 25	4" x 10"	40	10	48	24,1	1.171
PELD. CURVO 25 x 33/4	10" x 13"	8	2	54	17,94	983
PELD. ANG. 30 x 32/4	11,8" x 13"	6	1,8	44	14,8	665
ANG. PELD. ANG. 32 x 46/4	13" x 18"	2	0,32	90	3,46	308
ANG. PELD. CURV. 33 x 46/4	13" x 18"	2	0,33	90	3,46	325
PASAMANOS 18 x 30/4	7" x 11,8"	8	2,4	64	15,38	1.000
PASAMANOS 18 x 25/4	7" x 10"	8	2	52	12,74	682
VIERTEGUAS 15 x 30/4	5,9" x 11,8"	14	4,2	36	19,84	729
VIERTEGUAS 15 x 25/4	5,9" x 10"	14	3,5	48	16,9	831
ZANQUÍN 9 x 30	4" x 11,8"	30	9	48	16,24	794



COLORES COLORS

GROSSO ▶ R12 - Class III 14,2 mm. FINE ▶ R12 - Class III 10 mm.

Q.K. LATTEO	Q.K. RUTILO	Q.K. CITRINO	Q.K. FUME	Q.K. GALENA
30 x 30 (G 38) 11,8" x 11,8" 15 x 30 (G 38) 5,9" x 11,8" 15 x 15 (G 39) 5,9" x 5,9" HEX. 15 x 17 (G 46) 6" x 7"	30 x 30 (G 38) 11,8" x 11,8" 15 x 30 (G 38) 5,9" x 11,8" 15 x 15 (G 39) 5,9" x 5,9" HEX. 15 x 17 (G 46) 6" x 7"	30 x 30 (G 38) 11,8" x 11,8" 15 x 30 (G 38) 5,9" x 11,8" 15 x 15 (G 39) 5,9" x 5,9" HEX. 15 x 17 (G 46) 6" x 7"	30 x 30 (G 38) 11,8" x 11,8" 15 x 30 (G 38) 5,9" x 11,8" 15 x 15 (G 39) 5,9" x 5,9" HEX. 15 x 17 (G 46) 6" x 7"	30 x 30 (G 38) 11,8" x 11,8" 15 x 30 (G 38) 5,9" x 11,8" 15 x 15 (G 39) 5,9" x 5,9" HEX. 15 x 17 (G 46) 6" x 7"
30 x 60 (G 56) 11,8" x 23,6" 25 x 25 (G 24) 10" x 10"	30 x 60 (G 56) 11,8" x 23,6" 25 x 25 (G 24) 10" x 10"	30 x 60 (G 56) 11,8" x 23,6" 25 x 25 (G 24) 10" x 10"	30 x 60 (G 56) 11,8" x 23,6" 25 x 25 (G 24) 10" x 10"	30 x 60 (G 56) 11,8" x 23,6" 25 x 25 (G 24) 10" x 10"

FORMATO	PULGADAS	PZ/CAJA	ML	CAJA/PLT	PESO/CAJA	PESO/PLT
ZÓCALO ANG. 9,5 x 30/4	4" x 11,8" x 1,5"	10	3	50	8,5	440
ESQ. INT. ZOC. ANG 9,5 x 4	4" x 1,5"	10	0,4	-	1,28	-
ESQ. EXT. ZOC. ANG 9,5 x 4	4" x 1,5"	6	0,24	-	1,17	-
CUBRECANTO 4 x 30/4	1,5" x 11,8" x 1,5"	26	7,8	-	7,33	-
COMP. EXT. CUBRE. 4 x 4	1,5" x 1,5"	25	0,83	-	0,55	-
COMP. INT. CUBRE. 4 x 4	1,5" x 1,5"	10	0,33	-	0,85	-
MEDIA CAÑA INT. 4 x 30/4	1,5" x 11,8" x 1,5"	22	6,6	-	9,91	-
COMP. EXT. MEDIA CA. 4 x 4	1,5" x 1,5"	18	0,6	-	1,34	-
COMP. INT. MEDIA CA. 4 x 4	1,5" x 1,5"	20	0,66	-	1,84	-

PACKING DECORADO

FORMATO	PULGADAS	PZ/CAJA	ML	PESO/CAJA
CENTRO ENM. 20 x 30	8" x 11,8"	10	3	5,1
FRONTAL ENM. 16 x 30	6,4" x 11,8"	15	4,5	15,1
FRONTAL 15 x 30	6" x 11,8"	15	4,5	16,03
FRONTAL 16 x 25	6" x 10"	20	5	16,3
LOSETA 12,5 x 25	5" x 10"	18	4,5	11,93
CENEFA ENM. 10 x 30	4" x 11,8"	30	6	20,68
TIRA 7,5 x 30	3" x 11,8"	18	5,4	9,66
LISTELO 3,5 x 30	1" x 11,8"	36	10,8	9,53
ESQUINA 12,5 x 12,5	5" x 5"	36	4,5	12,95
TACO 12,5 x 12,5	5" x 5"	36	4,5	12,95

PIEZAS ESPECIALES SPECIAL PIECES

Disponible en todos los colores - Available in all colors

PELDAÑO CURVO 25 x 33/4 (G 16) 10" x 13"	PELDAÑO ANGULAR 30 x 32/4 (G 17) 11,8" x 13"	ÁNGULO PELDAÑO ANGULAR 32 x 46/4 (G 18 X 2PZ) 13" x 18"
ÁNGULO PELDAÑO CURVO 33 x 46/4 (G 19 x 2PZ) 13" x 18"	ZANQUÍN - IZQ. / DRCH. 9 x 30 (G 09) 4" x 11,8" PARA PELDAÑO CURVO	ZANQUÍN - IZQ. / DRCH. 9 x 30 (G 09) 4" x 11,8" PARA PELDAÑO ANGULAR
ZÓCALO 9 x 30 (G 06) 4" x 11,8" 9 x 25 (G 05) 4" x 10"	PASAMANOS 18 x 30/4 (G 30) 7" x 11,8" 18 x 25/4 (G 13) 7" x 10"	VIERTEGUAS 15 x 30/4 (G 12) 5,9" x 11,8" 15 x 25/4 (G 10) 5,9" x 10"
ZÓCALO ANGULAR 9,5 x 30 x 4 (G 13) 4" x 11,8" x 1,5"	ESQUINA INT. ZÓCALO ANGULAR 9,5 x 4 (G 17) 4" x 1,5"	ESQUINA EXT. ZÓCALO ANGULAR 9,5 x 4 (G 17) 4" x 1,5"
CUBRECANTO 4 x 30 x 4 (G 13) 1,5" x 11,8" x 1,5"	MEDIA CAÑA INTERIOR 4 x 30 x 4 (G 12) 1,5" x 11,8" x 1,5"	COMP. INT. CUBRECANTO 4 x 4 (G 17) 1,5" x 1,5"
COMP. EXT. CUBRECANTO 4 x 4 (G 17) 1,5" x 1,5"	COMP. INT. MEDIA CAÑA 4 x 4 (G 17) 1,5" x 1,5"	COMP. EXT. MEDIA CAÑA 4 x 4 (G 17) 1,5" x 1,5"

DECORACIÓN DECORATION

EVOLUTION EXTRUDED PORCELAIN TILE PE

Disponible en todos los colores
Available in all colors



CENTRO ENMALLADO QUARTZ KLINKER
20 x 30 (G 18) 8" x 11,8"

FRONTAL ENMALLADO QUARTZ KLINKER
16 x 30 (G 17) 6,4" x 11,8"

CENEFA ENMALLADO QUARTZ KLINKER
10 x 30 (G 30) 4" x 11,8"

PINTADO A MANO

PE

FRONTAL BLOCK RUTILO FRONTAL BLOCK FUME 15 x 30 (G 20) 6" x 11,8"	TIRA BLOCK RUTILO TIRA BLOCK FUME 7,5 x 30 (G 17) 3" x 11,8"	LISTELO BLOCK RUTILO LISTELO BLOCK FUME 3,5 x 30 (G 15) 1" x 11,8"

3^o FUEGO

PE



FRONTAL POMPEYA
16 x 25 (G 15) 6" x 10"




LOSETA POMPEYA
12,5 x 25 (G 15) 5" x 10"



ESQUINA POMPEYA
12,5 x 12,5 (G 11) 5" x 5"



TACO POMPEYA
12,5 x 12,5 (G 11) 5" x 5"





CUARCITA

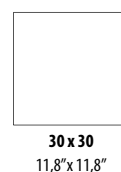
Serie completa en el catálogo "STONESOUL"

EVOLUTION EXTRUDED PORCELAIN TILE AntiSlip fine RESISTANCE in & out INTERIOR - EXTERIOR

FUERZA DE ROTURA 1850 Nw	CARGA DE ROTURA 2017 Nw	RESISTE LA FLEXIÓN 49 N/mn2	RESISTE EL DESGASTE PEI (III)	RESISTE EL RAYADO MOHS - 8	ANTIDESLIZANTE Class III - R11	ANTID.TORUS 0,82 - 0,77	MANCHAS Class 5 - class A	ABSORCIÓN 0,1%	DILATACIÓN 5,7* 10 ⁻⁴ /°C
-----------------------------	----------------------------	--------------------------------	----------------------------------	-------------------------------	-----------------------------------	----------------------------	------------------------------	-------------------	---

PAVIMENTO DE EXTERIOR OUTDOOR FLOOR TILE	SIN MANTENIMIENTO NO MAINTENANCE	RESISTENCIA A LA HELADA FROST PROOF	GRES EXTRUSIONADO PORCELÁNICO PORCELAIN EXTRUDED TILE
---	-------------------------------------	--	--

DESTONIFICADO ARMONIOSO CONTROLLED DESTONIFICATION	SUPERFICIE SEMIBRILLO SURFACE SEMI-GLOSS	RESISTENCIA A ÁCIDOS Y BASES RESISTANCE TO ACIDS AND BASES
---	---	---



PACKING BASES

FORMATO	PULGADAS	PZ/CAJA	M ²	CAJA/PLT	PESO/CAJA	PESO/PLT
30 x 30 FINO	11,8" x 11,8"	15	1,35	72	22,24	1615

PACKING DECORADO


FORMATO	PULGADAS	PZ/CAJA	ML	CAJA/PLT	PESO/CAJA
FRONTAL FINO 15 x 30	6" x 11,8"	20	6	56	14,1
TIRA FINO 7,5 x 30	3" x 11,8"	40	12	64	14,1

PACKING PIEZAS ESPECIALES

FORMATO	PULGADAS	PZ/CAJA	ML	CAJA/PLT	PESO/CAJA	PESO/PLT
PELD. CURVO 30 x 33 / 4	11,8" x 13"	6	1,8	44	17,86	800
VIERTAGUAS 15 x 30 / 4	5,9" x 11,8"	14	4,2	36	17,6	648
ÁNGULO PELDA. 33 x 46 / 4	13" x 18"	2	0,33	90	3,46	325
ZÓCALO 9 x 30	4" x 11,8"	30	9	48	19,6	955
ZANQUÍN 9 x 30	4" x 11,8"	30	9	48	16,24	794

COLORES COLORS

fine RESISTANCE ▶ R11 - Class III



CUARCITA BEIGE
30 x 30 (G 22) 11,8" x 11,8"

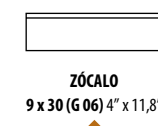
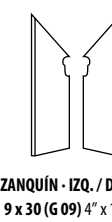
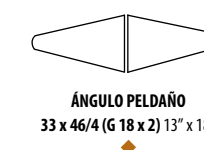
CUARCITA GRIS
30 x 30 (G 22) 11,8" x 11,8"

CUARCITA MARRÓN
30 x 30 (G 22) 11,8" x 11,8"

CUARCITA ANTRÁCTA
30 x 30 (G 22) 11,8" x 11,8"

PIEZAS ESPECIALES SPECIAL PIECES

Disponible en todos los colores - Available in all colors



DECORACIÓN DECORATION





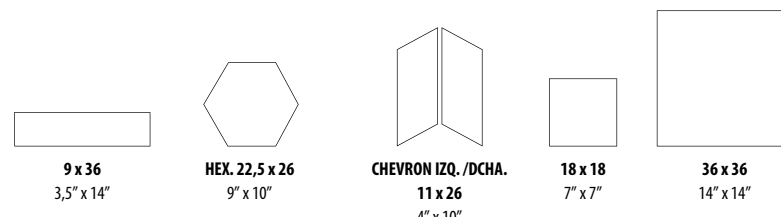
CONCRET

Serie completa en el catálogo "STONESOUL"



RESISTE LA FLEXIÓN 30 N/mn2	RESISTE EL DESGASTE PEI (III - IV)	RESISTE EL RAYADO MOHS - 5	ANTIDESLIZANTE Class I	ANTID.TORUS 0,56 - 0,33	MANCHAS Class 5 - class A	ABSORCIÓN 0,3%	DILATACIÓN 5,96 * 10 ⁻⁴ / °C
--------------------------------	---------------------------------------	-------------------------------	---------------------------	----------------------------	------------------------------	-------------------	--

RESISTENCIA A ÁCIDOS Y BASES RESISTANCE TO ACIDS AND BASES	DESTONIFICADO ARMONIOSO CONTROLLED DESTONIFICATION	SIN MANTENIMIENTO NO MAINTENANCE	GRES EXTRUSIONADO PORCELÁNICO PORCELAIN EXTRUDED TILE
RESISTENCIA A LA HELADA FROST PROOF	PAVIMENTO DE INTERIOR INDOOR FLOOR TILE	SUPERFICIE SATINADO GLOSSY SURFACE	



PACKING BASES

FORMATO	PULGADAS	PZ/CAJA	M ²	CAJA/PLT	PESO/CAJA	PESO/PLT
36 x 36	14" x 14"	8	1	48	22,04	1072
18 x 18	7" x 7"	30	0,97	72	21,4	1.555
22,5 x 26	9" x 10"	15	0,66	96	15,21	1474
CHEVRON 11 x 26	4" x 10"	18	0,514	96	11,6	1130
9 x 36	3,5" x 14"	30	1	72	21,1	1533

PACKING DECORADOS


FORMATO	PULGADAS	PZ/CAJA	ML	CAJA/PLT	PESO/CAJA	PESO/PLT
22,5 x 22,5	8,8" x 8,8"	20	1,01	72	20,7	1505
18 x 18	7" x 7"	30	0,97	72	21,4	1555

PACKING PIEZAS ESPECIALES

FORMATO	PULGADAS	PZ/CAJA	ML	CAJA/PLT	PESO/CAJA	PESO/PLT
ZÓCALO 9 x 36	3,5" x 14"	30	10,8	48	22,6	1108

COLORES COLORS

Comfort floor ▶ Class I



CONCRET LONDRES
18 x 18 (G 58) 7" x 7"
36 x 36 (G 57) 14" x 14"
HEX. 22,5 x 26 (G 59) 9" x 10"
CHEVRON IZQ./DCHA. 11 x 26 (G 59) 4" x 10"
9 x 36 (G 27) 3,5" x 14"

CONCRET HELSINKI
18 x 18 (G 58) 7" x 7"
36 x 36 (G 57) 14" x 14"
HEX. 22,5 x 26 (G 59) 9" x 10"
CHEVRON IZQ./DCHA. 11 x 26 (G 59) 4" x 10"
9 x 36 (G 27) 3,5" x 14"


CONCRET ROMA
18 x 18 (G 58) 7" x 7"
36 x 36 (G 57) 14" x 14"
HEX. 22,5 x 26 (G 59) 9" x 10"
CHEVRON IZQ./DCHA. 11 x 26 (G 59) 4" x 10"
9 x 36 (G 27) 3,5" x 14"

CONCRET PARIS
18 x 18 (G 58) 7" x 7"
36 x 36 (G 57) 14" x 14"
HEX. 22,5 x 26 (G 59) 9" x 10"
CHEVRON IZQ./DCHA. 11 x 26 (G 59) 4" x 10"
9 x 36 (G 27) 3,5" x 14"

CONCRET OSLO
18 x 18 (G 58) 7" x 7"
36 x 36 (G 57) 14" x 14"
HEX. 22,5 x 26 (G 59) 9" x 10"
CHEVRON IZQ./DCHA. 11 x 26 (G 59) 4" x 10"
9 x 36 (G 27) 3,5" x 14"

PIEZAS ESPECIALES SPECIAL PIECES

Disponible en todos los colores - Available in all colors



ZÓCALO
9 x 36 (G 07) 3,5" x 14"

DECORACIÓN DECORATION



EUROPE MIX AFRICA - 18 x 18 (G-58) 7" x 7"



EUROPE MIX OCEANIA - 18 x 18 (G-58) 7" x 7"



EUROPE MIX ASIA - 18 x 18 (G-58) 7" x 7"



EUROPE MIX GRIS - 18 x 18 (G-58) 7" x 7"

MARRAKECH MIX - 22,5 x 22,5 (G-57) 8,8" x 8,8"



Serie completa en el catálogo "COTTOSKIN".

EVOLUTION
EXTRUDED PORCELAIN TILE

inkLinker
TECHNOLOGY

fine RESISTANCE

AntiSlip

RESISTE LA FLEXIÓN	RESISTE EL DESGASTE	RESISTE EL RAYADO	ANTIDESLIZANTE	ANTID.TORUS	MANCHAS	ABSORCIÓN	DILATACIÓN
37 N/mm2	PEI (III - IV)	MOHS - 9	Class III - R12	0,82 - 0,76	Class 5 - class A	0,1%	6,4* 10 ⁻⁶ /°C

DESTONIFICADO ARMONIOSO CONTROLLED DESTONIFICATION	SUPERFICIE BRILLO GLOSS SURFACE	PAVIMENTO DE EXTERIOR OUTDOOR FLOOR TILE	SIN MANTENIMIENTO NO MAINTENANCE	GRES EXTRUSIONADO PORCELÁNICO PORCELAIN EXTRUDED TILE
SUPERFICIE MATE MATTE SURFACE	RESISTENCIA A LA HELADA FROST PROOF	MODULARIDAD MODULARITY	RESISTENCIA A ÁCIDOS Y BASES RESISTANCE TO ACIDS AND BASES	

36 x 36 14"x 14"	HEX. 36 x 41,5 14" x 16,2"	HEX. 28,5 x 32,5 11,2" x 12,7"	22,5 x 45 8,8" x 17,7"	22,5 x 22,5 8,8" x 8,8"	11 x 22,5 4,3" x 8,8"

PACKING BASES

FORMATO	PULGADAS	PZ/CAJA	M ²	CAJA/PLT	PESO/CAJA	PESO/PLT
36 x 36	14" x 14"	8	1	48	22,04	1072
36 x 41,5 HEX.	14" x 16,2"	9	1	48	22,6	1.103
28,5 x 32,5 HEX.	11,2" x 12,7"	15	1,05	46	21,9	1.019
22,5 x 45	8,8" x 17,7"	10	1,01	72	21,1	1.530
22,5 x 22,5	8,8" x 8,8"	20	1,01	72	20,7	1.505
11 x 22,5	4,3" x 8,8"	20	0,5	144	10,4	1.513

PACKING DECORADO

FORMATO	PULGADAS	PZ/CAJA	ML	CAJA/PLT	PESO/CAJA	PESO/PLT
ENM 33 x 33	13" x 13"	11	3,63	36	25	920
FRONTAL ENM. 16 x 36	6" x 14"	10	3,6	72	11,8	864
TIRA 8 x 36	3" x 14"	15	5,4	72	9,1	669

PACKING PIEZAS ESPECIALES

FORMATO	PULGADAS	PZ/CAJA	ML	CAJA/PLT	PESO/CAJA	PESO/PLT
ÁNG. PELD. 1PZ. 33x33/4	13" x 13"	1	0,33	90	3,7	333
PELDAÑO CUR. 36x33/4	14" x 13"	6	2,16	44	20	892
PELDAÑO CUR. 22,5x33/4	8,8" x 13"	8	1,8	54	16	875
VIERTEGUAS 15 x 22,5/4	5,9" x 8,8"	14	3,15	48	15,08	739
ZÓCALO 9 x 36	3,5" x 14"	30	10,8	48	23,8	1.165
ZANQUÍN 9 x 36	3,5" x 14"	30	10,8	48	19,6	964

COLORES
COLORS

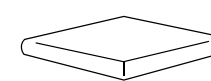
fine RESISTANCE ▶ R11 - Class III



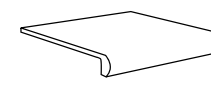
BOSTON DOWNTOWN	11 x 22,5 (G 57) 4,3" x 8,8" 22,5 x 22,5 (G 25) 8,8" x 8,8" 22,5 x 45 (G 25) 8,8" x 17,7" HEX. 28,5 x 32,5 (G 39) 11,2" x 12,7" HEX. 36 x 41,5 (G 58) 14" x 16,2" 36 x 36 (G 57) 14" x 14"
BOSTON EAST	11 x 22,5 (G 57) 4,3" x 8,8" 22,5 x 22,5 (G 25) 8,8" x 8,8" 22,5 x 45 (G 25) 8,8" x 17,7" HEX. 28,5 x 32,5 (G 39) 11,2" x 12,7" HEX. 36 x 41,5 (G 58) 14" x 16,2" 36 x 36 (G 57) 14" x 14"
BOSTON NORTH	11 x 22,5 (G 57) 4,3" x 8,8" 22,5 x 22,5 (G 25) 8,8" x 8,8" 22,5 x 45 (G 25) 8,8" x 17,7" HEX. 28,5 x 32,5 (G 39) 11,2" x 12,7" HEX. 36 x 41,5 (G 58) 14" x 16,2" 36 x 36 (G 57) 14" x 14"
BOSTON SOUTH	11 x 22,5 (G 57) 4,3" x 8,8" 22,5 x 22,5 (G 25) 8,8" x 8,8" 22,5 x 45 (G 25) 8,8" x 17,7" HEX. 28,5 x 32,5 (G 39) 11,2" x 12,7" HEX. 36 x 41,5 (G 58) 14" x 16,2" 36 x 36 (G 57) 14" x 14"
BOSTON WEST	11 x 22,5 (G 57) 4,3" x 8,8" 22,5 x 22,5 (G 25) 8,8" x 8,8" 22,5 x 45 (G 25) 8,8" x 17,7" HEX. 28,5 x 32,5 (G 39) 11,2" x 12,7" HEX. 36 x 41,5 (G 58) 14" x 16,2" 36 x 36 (G 57) 14" x 14"

PIEZAS ESPECIALES
SPECIAL PIECES

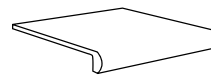
Disponible en todos los colores - Available in all colors



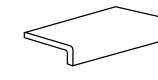
ÁNGULO PELDAÑO CURVO 1PZ.
33 x 33/4 (G 56) 13" x 13"




PELDAÑO CURVO
22,5 x 33/4 (G 16) 8,8" x 13"



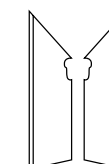
PELDAÑO CURVO
36 x 33/4 (G 18) 14" x 13"



VIERTEGUAS
15 x 22,5/4 (G 10) 5,9" x 8,8"



ZÓCALO
9 x 36 (G 07) 3,5" x 14"



ZANQUÍN - IZQ. / DRCH.
9 x 36 (G 10) 3,5" x 14"

DECORACIÓN
DECORATION


BOSTON COLORS




Comfort floor



BOSTON GREEN HEX
28,5 x 32,5 (G 63) 11,2" x 12,7"



BOSTON TURQUOISE HEX
28,5 x 32,5 (G 63) 11,2" x 12,7"



BOSTON BLUE HEX
28,5 x 32,5 (G 63) 11,2" x 12,7"



ENM DART MELROSE
33 x 33 (G 22) 13" x 13"



FRONTAL FRAMA BEIGE
16 x 36 (G 21) 6" x 14"



TIRA FRAMA BEIGE
8 x 36 (G 18) 3" x 14"



MELROSE ^{ml}
22,5 x 22,5 (G 57) 8,8" x 8,8"

BOSTON DOWNTOWN 22,5 x 22,5
BOSTON SOUTH 22,5 x 22,5



NEWTON ^{ml}
22,5 x 22,5 (G 57) 8,8" x 8,8"

BOSTON EAST 22,5 x 22,5



CLEVELAND ^{ml}
22,5 x 22,5 (G 57) 8,8" x 8,8"

BOSTON NORTH 22,5 x 22,5



CHARLESTOWN HEX. ^{ml}
28,5 x 32,5 (G 59) 11,2" x 12,7"

BOSTON NORTH 28,5 x 32,5



MISSION HEX. ^{ml}
28,5 x 32,5 (G 59) 11,2" x 12,7"

BOSTON WEST 28,5 x 32,5
BOSTON SOUTH 28,5 x 32,5



HARVARD ^{ml}
22,5 x 22,5 (G 57) 8,8" x 8,8"

BOSTON DOWNTOWN 22,5 x 22,5
BOSTON WEST 22,5 x 22,5



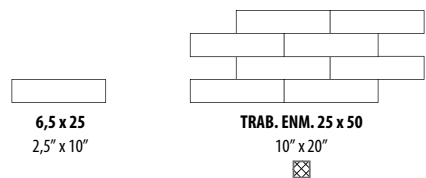
Serie completa en el catálogo "COTTOSKIN".

EVOLUTION
EXTRUDED PORCELAIN TILE

inklinker
TECH

COLA DE MILANO - DOVETAIL
Seguridad de agarre - Grip safety

- RESISTENCIA A ÁCIDOS Y BASES
RESISTANCE TO ACIDS AND BASES
- DESTONIFICADO ARMONIOSO
CONTROLLED DESTONIFICATION
- SIN MANTENIMIENTO
NO MAINTENANCE
- RESISTENCIA AL RAYADO
SCRATCH RESISTANCE
- SUPERFICIE BRILLO
GLOSS SURFACE
- RESISTENCIA A LA HELADA
FROST PROOF
- RESISTENTE AL DESGASTE
WEAR RESISTANCE
- PAVIMENTO DE EXTERIOR
OUTDOOR FLOOR TILE
- SUPERFICIE MATE
MATT SURFACE
- PAVIMENTO DE INTERIOR
INDOOR FLOOR TILE
- ANTIDESLIZANTE
ANTISLIP
- GRES EXTRUSIONADO PORCELÁNICO
PORCELAIN EXTRUDED TILE



PACKING BASES

FORMATO	PULGADAS	PZ/CAJA	M²	CAJA/PLT	PESO/CAJA	PESO/PLT
6,5 x 25	2,5" x 10"	27	0,439	176	9,31	1.657
25 x 50 TRAB.	10" x 20"	6	0,75	56	14,1	805

PACKING PIEZAS ESPECIALES

FORMATO	PULGADAS	PZ/CAJA	ML	CAJA/PLT	PESO/CAJA	PESO/PLT
6,5 x 25 DECOR	2,5" x 10"	27	6,75	176	9,31	1.657
16 x 6,5 x 10 CORNER	6,3" x 2,5" x 4"	16	1,6	60	4,75	298

BRILLO GLOSSY
REVESTIMIENTO Y PAVIMENTO
WALL & FLOOR TILE



COLORES
COLORS

MATE MATT
fine RESISTANCE ▶ R12 - Class III

6,5 x 25 (G 39) 2,5" x 10"
TRAB. ENM. 25 x 50 (G 60) 10" x 20"

6,5 x 25 (G 39) 2,5" x 10"
TRAB. ENM. 25 x 50 (G 60) 10" x 20"

6,5 x 25 (G 39) 2,5" x 10"
TRAB. ENM. 25 x 50 (G 60) 10" x 20"


6,5 x 25 (G 39) 2,5" x 10"
TRAB. ENM. 25 x 50 (G 60) 10" x 20"

6,5 x 25 (G 39) 2,5" x 10"
TRAB. ENM. 25 x 50 (G 60) 10" x 20"

6,5 x 25 (G 39) 2,5" x 10"
TRAB. ENM. 25 x 50 (G 60) 10" x 20"

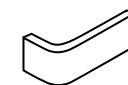
BOSTON BRICK DAY
BOSTON BRICK NIGHT

BOSTON BRICK DOWNTOWN
BOSTON BRICK EAST - NORTH
BOSTON BRICK EAST - NORTH
BOSTON BRICK SOUTH
BOSTON BRICK WEST



PIEZAS ESPECIALES
SPECIAL PIECES

Disponible en todos los colores - Availables in all colors



CORNER BRICK
16 x 6,5 x 10 (G 15) 6,3" x 2,5" x 4"

DECORACIÓN
DECORATION



ORO
6,5 x 25 (G 09) 2,5" x 10"



COBRE
6,5 x 25 (G 09) 2,5" x 10"



PLATA
6,5 x 25 (G 09) 2,5" x 10"



BOSTON BRICK DAY ENM
TRAB. ENM. 25 x 50
10" x 20"



BOSTON BRICK NIGHT ENM
TRAB. ENM. 25 x 50
10" x 20"



BOSTON BRICK DOWNTOWN ENM
TRAB. ENM. 25 x 50
10" x 20"



BOSTON BRICK EAST - NORTH ENM
TRAB. ENM. 25 x 50
10" x 20"



BOSTON BRICK SOUTH ENM
TRAB. ENM. 25 x 50
10" x 20"



BOSTON BRICK WEST ENM
TRAB. ENM. 25 x 50
10" x 20"



NEW YORK

Serie completa en el catálogo "COTTOSKIN".

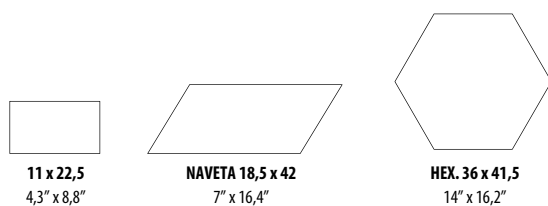
EVOLUTION
EXTRUDED PORCELAIN TILE

inklinker
NETWORK

Comfort floor

RESISTE LA FLEXIÓN 37 N/mn2	RESISTE EL DESGASTE PEI (II - IV)	RESISTE EL RAYADO MOHS - 4	ANTIDESLIZANTE Class I	MANCHAS Class 5-class A	ABSORCIÓN 0,3%	DILATACIÓN 6,4* 10 ⁻⁶ /°C
--------------------------------	--------------------------------------	-------------------------------	---------------------------	----------------------------	-------------------	---

SUPERFICIE BRILLO GLOSS SURFACE	DESTONIFICADO ARMONIOSO CONTROLLED DESTONIFICATION	SIN MANTENIMIENTO NO MAINTENANCE	PAVIMENTO DE INTERIOR INDOOR FLOOR TILE
RESISTENCIA A ÁCIDOS Y BASES RESISTANCE TO ACIDS AND BASES	RESISTENCIA A LA HELADA FROST PROOF	PAVIMENTO DE EXTERIOR OUTDOOR FLOOR TILE	GRES EXTRUSIONADO PORCELÁNICO PORCELAIN EXTRUDED TILE



PACKING BASES

FORMATO	PULGADAS	PZ/CAJA	M ²	CAJA/PLT	PESO/CAJA	PESO/PLT
36 x 41,5 HEX.	14" x 16,2"	9	1	48	22,6	1.103
18,5 x 42	7" x 16,4"	13	1,01	64	19,93	1.289
11 x 22,5	4,3" x 8,8"	20	0,5	144	10,5	1.526

PACKING PIEZAS ESPECIALES

FORMATO	PULGADAS	PZ/CAJA	M ²	CAJA/PLT	PESO/CAJA	PESO/PLT
9 x 22,5	3,5" x 8,8"	40	9	48	19,7	960

COLORES COLORS

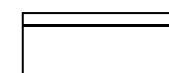
Comfort floor ▶ Class I



NEW YORK FJORD 11 x 22,5 (G 57) 4,3" x 8,8" NAVETA 18,5 x 42 (G 39) 7" x 16,4" HEX. 36 x 41,5 (G 58) 14" x 16,2"	m ²
NEW YORK ROPE 11 x 22,5 (G 57) 4,3" x 8,8"	m ²
NEW YORK ALUMINIUM 11 x 22,5 (G 57) 4,3" x 8,8"	m ²
NEW YORK CHESNUT 11 x 22,5 (G 57) 4,3" x 8,8"	m ²
NEW YORK SMOKE 11 x 22,5 (G 57) 4,3" x 8,8"	m ²

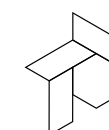
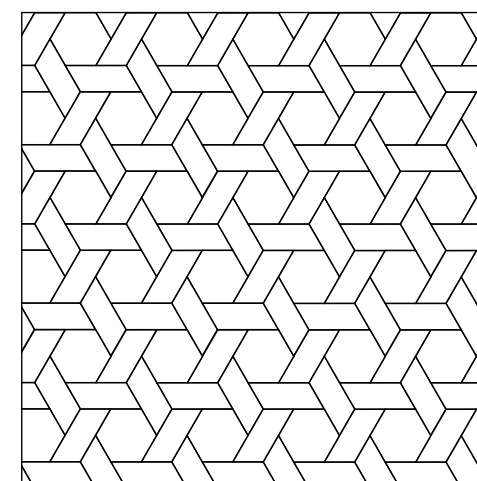
PIEZAS ESPECIALES SPECIAL PIECES

Disponible en todos los colores · Availables in all colors



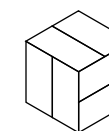
ZÓCALO
9 x 22,5 (G 05) 3,5" x 8,8"

COLOCACIÓN COLOCATION



36 x 41,5 · 14" x 16,2"
2,91 Pz/Mt.

18,5 x 42 · 7" x 16,4"
8,72 Pz/Mt.



18,5 x 42 · 7" x 16,4"
12,87Pz/Mt.



NEW YORK FJORD



NEW YORK ROPE



NEW YORK ALUMINIUM



NEW YORK CHESNUT



NEW YORK SMOKE



MARE NOSTRUM

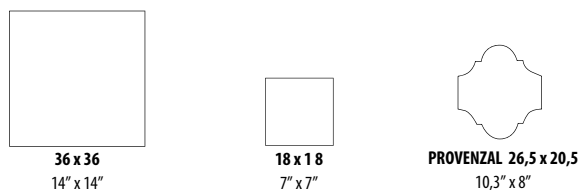
Serie completa en el catálogo "COTTOSKIN".

EVOLUTION EXTRUDED PORCELAIN TILE *Comfort floor*

- RESISTE LA FLEXIÓN 32 N/mm2
- RESISTE EL DESGASTE PEI (I - V)
- RESISTE EL RAYADO MOHS - 4
- ANTIDESLIZANTE Class I
- MANCHAS Class 5-class A
- ABSORCIÓN 0,2%
- DILATACIÓN 5,7* 10⁻⁶ /°C

- RESISTENCIA A LA HELADA FROST PROOF
- PAVIMENTO DE INTERIOR INDOOR FLOOR TILE
- SUPERFICIE BRILLO SURFACE BRIGHTNESS
- GRES EXTRUSIONADO PORCELÁNICO PORCELAIN EXTRUDED TILE

- DESTONIFICADO ARMONIOSO CONTROLLED DESTONIFICATION
- RESISTENCIA A ÁCIDOS Y BASES RESISTANCE TO ACIDS AND BASES
- SIN MANTENIMIENTO NO MAINTENANCE



PACKING BASES

FORMATO	PULGADAS	PZ/CAJA	M ²	CAJA/PLT	PESO/CAJA	PESO/PLT
36 x 36	14" x 14"	8	1	48	22,04	1072
18 x 18	7" x 7"	30	0,97	72	21,4	1.555
26,5 x 20,5	10,3" x 8"	18	0,98	42	19,6	836

PACKING PIEZAS ESPECIALES

FORMATO	PULGADAS	PZ/CAJA	ML	CAJA/PLT	PESO/CAJA
LISTONE 2,5 x 18	1" x 7"	100	18	60	13,6
ROMO 5,5 x 18	2" x 7"	40	7,2	100	12,7
ZÓCALO 9 x 36	4" x 14"	30	10,8	48	23,8


PACKING DECORADO

FORMATO	PULGADAS	PZ/CAJA	ML	CAJA/PLT	PESO/CAJA	PESO/PLT
CENTRO 36 x 36	14" x 14"	7	2,52	28	19,75	650
CENEFA/ESQUINA 18 x 18	7" x 7"	30	5,4	72	21,18	1.542
ROSETÓN 94 x 94	37" x 37"	1	0,94	1	20,01	
FRONTAL ENM. 13 x 37,5	5" x 14"	16	6	60	9,27	
CENEFA ENM. 9,5 x 25	2" x 10"	32	8	60	13,06	
TIRA ENM. 6 x 25	2" x 10"	30	7,5	60	9,7	



COLORES

Comfort floor ▶ Class I



M.N. IBIZA
36 x 36 (G 57) 14" x 14"
18 x 18 (G 57) 7" x 7"
PROVENZAL 26,5 x 20,5 (G 55) 10,3" x 8"

M.N. CHIPRE
36 x 36 (G 57) 14" x 14"
18 x 18 (G 57) 7" x 7"

M.N. ATENAS
36 x 36 (G 57) 14" x 14"
18 x 18 (G 57) 7" x 7"

M.N. CRETA
36 x 36 (G 57) 14" x 14"
18 x 18 (G 57) 7" x 7"

M.N. BARCELONA
36 x 36 (G 57) 14" x 14"
18 x 18 (G 57) 7" x 7"

M.N. GÉNOVA
36 x 36 (G 57) 14" x 14"
18 x 18 (G 57) 7" x 7"
PROVENZAL 26,5 x 20,5 (G 55) 10,3" x 8"

M.N. MÓNACO
36 x 36 (G 57) 14" x 14"
18 x 18 (G 57) 7" x 7"

M.N. NÁPOLES
36 x 36 (G 57) 14" x 14"
18 x 18 (G 57) 7" x 7"

M.N. MESSINA
36 x 36 (G 57) 14" x 14"
18 x 18 (G 57) 7" x 7"
PROVENZAL 26,5 x 20,5 (G 55) 10,3" x 8"

M.N. NIZA
36 x 36 (G 57) 14" x 14"
18 x 18 (G 57) 7" x 7"
PROVENZAL 26,5 x 20,5 (G 55) 10,3" x 8"

PIEZAS ESPECIALES

SPECIAL PIECES

COLORES
IBIZA - CRETA - MESSINA
MONACO - BARCELONA - NIZA

LISTONE MARE NOSTRUM
2,5 x 18 (G 10) 1" x 7"

ROMO MARE NOSTRUM
5,5 x 18 (G 11) 2" x 7"

COLORES
IBIZA - CHIPRE

ZÓCALO MARE NOSTRUM
9 x 36 (G 07) 4" x 14"

DECORACIÓN

EVOLUTION EXTRUDED PORCELAIN TILE




CENTRO VALETA
36 x 36 (G 31) 14" x 14"



CENEFA VALETA
18 x 18 (G 10) 7" x 7"



ESQUINA VALETA
18 x 18 (G 10) 7" x 7"



CENEFA VALETA A
18 x 18 (G 10) 7" x 7"

EVOLUTION EXTRUDED PORCELAIN TILE



CENTRO ANDROS
18 x 18 (G 07) 7" x 7"



CENTRO MILO
18 x 18 (G 07) 7" x 7"

ENMALLADO VITRIFICADO
PINTADO A MANO



ROSETÓN VIETRI SAVONA
94 x 94 (G 29) 37" x 37"



CENEFA VIETRI SAVONA
9,5 x 25 (G 20) 4" x 10"



TIRA VIETRI SAVONA
6 x 25 (G 17) 2" x 10"

ENMALLADO VITRIFICADO
PINTADO A MANO



ROSETÓN VIETRI
94 x 94 (G 29) 37" x 37"



FRONTAL VIETRI
13 x 37,5 (G 26) 5" x 14"



CENEFA VIETRI
9,5 x 25 (G 20) 4" x 10"



TIRA VIETRI
6 x 25 (G 17) 2" x 10"



FUSION

Serie completa en el catálogo "COTTOSKIN".



RESISTE LA FLEXIÓN	RESISTE EL DESGASTE	RESISTE EL RAYADO	ANTIDESLIZANTE	ANTID.TORUS	MANCHAS	ABSORCIÓN	DILATACION
29 N/mn2	PEI (II - III)	MOHS - 6	Class II - R9	0,66 - 0,46	Class 5 - class A	0,3%	6,6* 10 ⁻⁴ / °C

DESTONIFICADO ARMONIOSO	SIN MANTENIMIENTO	PAVIMENTO DE INTERIOR	SUPERFICIE SATINADO
CONTROLLED DESTONIFICATION	NO MAINTENANCE	INDOOR FLOOR TILE	GLOSSY SURFACE

RESISTENCIA A ÁCIDOS Y BASES	RESISTENCIA A LA HELADA	PAVIMENTO DE EXTERIOR	GRES EXTRUSIONADO PORCELÁNICO
RESISTANCE TO ACIDS AND BASES	FROST PROOF	OUTDOOR FLOOR TILE	PORCELAIN EXTRUDED TILE

36 x 36 14" x 14"	36 x 60 14" x 23,6"	HEX. 36 x 41,5 14" x 16,2"	HEX. IRREGULAR 30 x 21,5 11,8" x 8,4"	PROVENZAL 26,5 x 20,5 10,4" x 8"

PACKING BASES

FORMATO	PULGADAS	PZ/CAJA	M ²	CAJA/PLT	PESO/CAJA	PESO/PLT
36 x 36	14" x 14"	8	1	48	22,04	1072
36 x 60	14" x 23,6"	5	1,08	64	25	1.600
36 x 41,5 HEX.	14" x 16,2"	9	1	48	36	1.103
30 x 21,5 HEX. IRR.	11,8" x 8,4"	21	1	50	21,35	1.080
26,5 x 20,5	10,4" x 8"	18	0,98	42	19,6	836

PACKING DECORACIONES


FORMATO	PULGADAS	PZ/CAJA	M ²	CAJA/PLT	PESO/CAJA	PESO/PLT
FRONTAL ENM 16 x 36	6" x 14"	10	3,6	72	11,8	864
FRONTAL ENM 15 x 30	5,9" x 11,8"	15	4,5	60	14,94	910
TIRA ENM 8 x 36	3" x 14"	15	5,4	72	9,1	669
TIRA ENM 2 x 60	1" x 23,6"	10	6	56	2,2	137
CENFEA ENM 8 x 30	1" x 23,6"	20	6	56	7,1	412

PACKING PIEZAS ESPECIALES

FORMATO	PULGADAS	PZ/CAJA	ML	CAJA/PLT	PESO/CAJA	PESO/PLT
ÁNG. PELD. 1PZ. 33 x 33/4	13" x 13"	1	0,33	90	3,7	333
PELDAÑO CUR. 36 x 33/4	14" x 13"	6	2,16	20	20	892
ÁNG. PELD. CUR. 33 x 46/4	13" x 18"	2	0,33	90	3,46	325
ZÓCALO 9 x 36	3,5" x 14"	30	10,8	48	23,8	1.165
ZANQUÍN 9 x 36	3,5" x 14"	30	10,8	48	19,6	964

COLORES COLORS

Comfort floor ▶ R9 - Class II



FUSION SAND
36 x 36 (G 57) 14" x 14"
36 x 60 (G 57) 14" x 23,6"
HEX. IRREGULAR 30 x 21,5 (G 39) 11,8" x 8,4"
PROVENZAL 26,5 x 20,5 (G 55) 10,4" x 8"

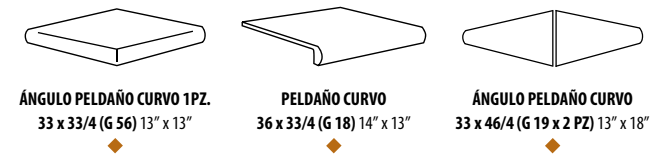
FUSION IRON
36 x 36 (G 57) 14" x 14"
36 x 60 (G 57) 14" x 23,6"
HEX. 36 x 41,5 (G 58) 14" x 16,2"
HEX. IRREGULAR 30 x 21,5 (G 39) 11,8" x 8,4"
PROVENZAL 26,5 x 20,5 (G 55) 10,4" x 8"

FUSION CLAY
36 x 36 (G 57) 14" x 14"
36 x 60 (G 57) 14" x 23,6"
HEX. 36 x 41,5 (G 58) 14" x 16,2"
HEX. IRREGULAR 30 x 21,5 (G 39) 11,8" x 8,4"
PROVENZAL 26,5 x 20,5 (G 55) 10,4" x 8"

FUSION MUND
36 x 36 (G 57) 14" x 14"
36 x 60 (G 57) 14" x 23,6"

PIEZAS ESPECIALES SPECIAL PIECES

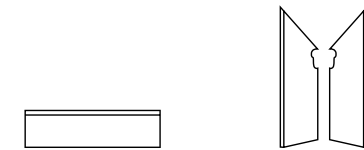
Disponible en todos los colores - Available in all colors



ÁNGULO PELDAÑO CURVO 1PZ.
33 x 33/4 (G 56) 13" x 13"

PELDAÑO CURVO
36 x 33/4 (G 18) 14" x 13"


ÁNGULO PELDAÑO CURVO
33 x 46/4 (G 19 x 2 PZ) 13" x 18"



ZÓCALO
9 x 36 (G 07) 3,5" x 14"

ZANQUÍN - IZQ. / DRCH.
9 x 36 (G 10) 3,5" x 14"

DECORACIÓN DECORATION



FRONTAL TERRA ROCCA
FRONTAL TERRA MARE
15 x 30 (G 58) 5,9" x 11,8"



CENFEA TERRA ROCCA
CENFEA TERRA MARE
8 x 30 (G 36) 3" x 11,8"



TIRA TERRA ROCCA
TIRA TERRA MARE
2 x 60 (G 17) 1" x 23,6"



FRONTAL FRAMA BEIGE
16 x 36 (G 21) 6" x 14"



TIRA FRAMA BEIGE
8 x 36 (G 18) 3" x 14"



FRONTAL SANDRO
15,5 x 36 (G 21) 6" x 14"



TIRA SANDRO
8 x 36 (G 18) 3" x 14"



TACO SANDRO
8 x 8 (G 12) 3" x 3"



SAND



IRON



CLAY



MUND

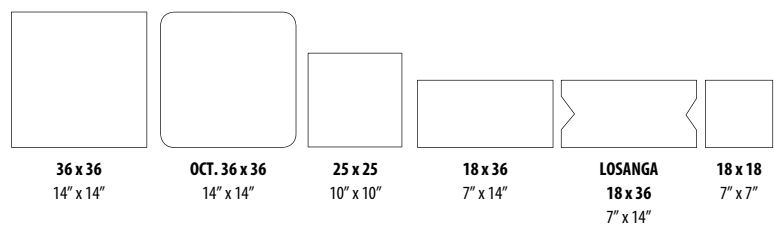


COTTO NATURE

Serie completa en el catálogo "COTTOSKIN".



RESISTE LA FLEXIÓN	RESISTE EL DESGASTE	RESISTE EL RAYADO	ANTIDESLIZANTE	ANTID.TORUS	MANCHAS	ABSORCIÓN	DILATACIÓN	
29 N/mm2	PEI (III-IV)	MOHS - 8	CLASS III - R10	0,89 - 0,81	Class 5-class A	0,2%	5,7* 10 ⁻⁶ /°C	<i>fine RESISTANCE</i>
29 N/mm2	PEI (II - IV)	MOHS - 6	CLASS I	-	Class 5-class A	0,2%	5,7* 10 ⁻⁶ /°C	<i>Comfort floor</i>
29 N/mm2	PEI (III-IV)	MOHS - 4	CLASS I	-	Class 5-class A	0,2%	5,7* 10 ⁻⁶ /°C	<i>Comfort floor OILIO</i>



PACKING BASES

FORMATO	PULGADAS	PZ/CAJA	M ²	CAJA/PLT	PESO/CAJA	PESO/PLT
36 x 36 OCT.	14" x 14"	8	1	48	20,68	1.007
36 x 36	14" x 14"	8	1	48	22,04	1072
18 x 36	7" x 14"	16	1	72	23,33	1694
18 x 18	7" x 7"	30	0,97	72	21,4	1.555
25 x 25	10" x 10"	16	1	72	21,06	1.530
MODULO C	-	18	1,04	48	23	1.120
MODULO D	-	12	0,91	64	20	1.300

PACKING PIEZAS ESPECIALES


FORMATO	PULGADAS	PZ/CAJA	ML	CAJA/PLT	PESO/CAJA	PESO/PLT
LOSANGA 18 x 36	7" x 14"	16	5,76	72	22,82	1.657
ZÓCALO 9 x 36	4" x 14"	30	10,8	48	23,8	1.165
ZÓCALO 9 x 25	4" x 10"	40	10	48	24,1	1.171
PELD. CURVO 36 x 33/4	14" x 13"	6	2,16	44	20	892
PELD. CURVO 25 x 33/4	10" x 13"	8	2	54	17,94	983
ANG. PELD. 33 x 46/4	13" x 18"	2	0,33	90	3,46	325
PASAMANOS 15 x 25/4	5,9" x 10"	8	2	48	10,74	536
VIERTAGUAS 15 x 25/4	5,9" x 10"	14	3,5	48	16,9	831
ZANQUÍN 9 x 36	4" x 14"	30	10,8	48	19,6	964

Comfort floor OILIO INTERIOR CLASE I UNE. ENV 12633:2003



COLORES COLORS


Comfort floor OILIO INTERIOR CLASE I UNE. ENV 12633:2003



PIEZAS ESPECIALES SPECIAL PIECES

Disponible en todos los colores - Available in all colors

Comfort floor OILIO

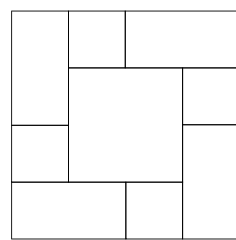


ZÓCALO 9 x 36 (G 07) 4" x 14"

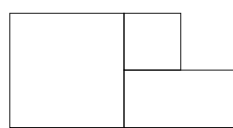
MODULACIÓN MODULATION

DISPONIBLE EN CLASE I - *Comfort floor OILIO* - *Comfort floor*

Escala a un 65% de la utilizada en este catálogo.



MODULO C (G 56) packing: 1,04 m2/caja



MODULO D (G 56) packing: 0,91 m2/caja

Comfort floor

INTERIOR CLASE I UNE. ENV 12633:2003



COLORES COLORS

Comfort floor

INTERIOR CLASE I UNE. ENV 12633:2003

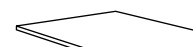


PIEZAS ESPECIALES SPECIAL PIECES

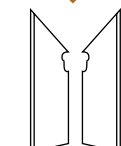
Disponible en todos los colores - Available in all colors

SE FABRICAN EN CLASE I

Comfort floor



PELDAÑO CURVO 36 x 33/4 (G 18) 14" x 13"



ZANQUÍN - IZQ. / DRCH. 9 x 36 (G 10) 4" x 14"



ZÓCALO 9 x 36 (G 07) 4" x 14"

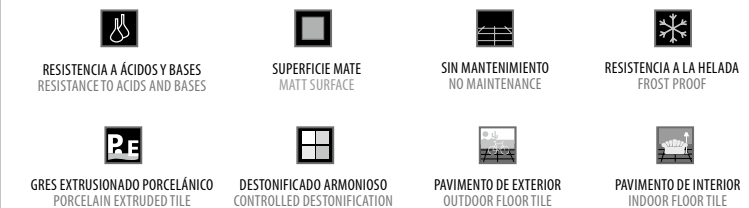


ÁNGULO PELDAÑO 33 x 46/4 (G 19 x 2PZ) 13" x 18"

fine RESISTANCE

AntiSlip -R10

EXTERIOR CLASE III UNE. ENV 12633:2003



COLORES COLORS

fine RESISTANCE

AntiSlip -R10

EXTERIOR CLASE III UNE. ENV 12633:2003

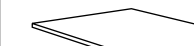


PIEZAS ESPECIALES SPECIAL PIECES

Disponible en todos los colores - Available in all colors

SE FABRICAN EN CLASE III - R10

AntiSlip -R10



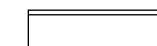
PELDAÑO CURVO ANTISLIP 25 x 33/4 (G 16) 10" x 13" 36 x 33/4 (G 18) 14" x 13"



ÁNGULO PELDAÑO ANTISLIP 33 x 46/4 (G 19 x 2PZ) 13" x 18"



PASAMANOS ANTISLIP 18 x 25/4 (G 13) 7" x 10"



ZÓCALO ANTISLIP 9 x 25 (G 05) 4" x 10"



VIERTAGUAS ANTISLIP 15 x 25/4 (G 10) 5,9" x 10"

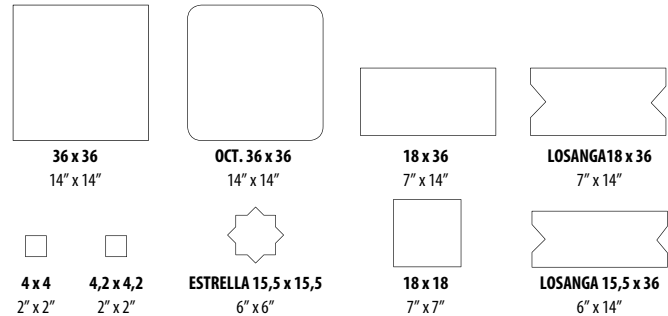


Piemonte

Serie completa en el catálogo "COTTOSKIN".



RESISTE LA FLEXIÓN	RESISTE EL DESGASTE	RESISTE EL RAYADO	ANTIDESLIZANTE	ANTID.TORUS	MANCHAS	ABSORCIÓN	DILATACIÓN	
29 N/mm2	PEI (III - IV)	MOHS - 8	Class III - R10	0,83 - 0,76	Class 5 - class A	0,1%	6,1* 10 ⁶ /°C	<i>fine RESISTANCE</i>
29 N/mm2	PEI (III - IV)	MOHS - 5	Class I	-	Class 5 - class A	0,1%	6,1* 10 ⁶ /°C	<i>Comfort floor</i>



PACKING BASES

FORMATO	PULGADAS	PZ/CAJA	M²	CAJA/PLT	PESO/CAJA	PESO/PLT
36 x 36 OCT.	14" x 14"	8	1	48	20,68	1.007
36 x 36	14" x 14"	8	1	48	22,04	1072
18 x 36	7" x 14"	16	1	72	23,33	1694
18 x 18	7" x 7"	30	0,97	72	21,4	1.555
MODULO C	-	18	1,04	48	23	1.120
MODULO D	-	12	0,91	64	20	1.300

PACKING PIEZAS ESPECIALES


FORMATO	PULGADAS	PZ/CAJA	ML	CAJA/PLT	PESO/CAJA	PESO/PLT
LOSANGA 15,5 x 36	6" x 14"	15	5,4	56	19	1.078
LOSANGA 18 x 36	7" x 14"	16	5,76	72	22,82	1.657
ESTRELLA 15,5 x 15,5	6" x 6"	20	3,1	60	11,6	710
ZÓCALO 9 x 36	4" x 14"	30	10,8	48	23,8	1.165
ZANQUÍN 9 x 36	4" x 14"	30	10,8	48	19,6	964
PELD. CURVO 36 x 33/4	14" x 13"	6	2,16	44	20	892
ANG. PELD. 33 x 46/4	13" x 18"	2	0,33	90	3,46	325
V-CAP 5 x 18	2" x 7"	14	2,52	56	2,34	-
ESQUINA V-CAP 3 x 5	1" x 2"	25	1,25	56	1	-
TORRELO 2,5 x 18	1" x 7"	42	7,56	56	6,19	-
ESQUINA TORRELO 1,5 x 2,5	1" x 1"	100	2,5	60	2	-
TACO 4,2 x 4,2	2" x 2"	50	2	112	2,1	-
TACO 4 x 4	2" x 2"	50	2	112	2,1	-

PACKING DECORADO

FORMATO	PULGADAS	PZ/CAJA	ML	CAJA/PLT	PESO/CAJA
FRONTAL 15,5 x 36	6" x 14"	12	4,32	56	14,5
ESTRELLA 15,5 x 15,5	6" x 6"	16	2,73	56	10,35
TACO 8 x 8	3" x 3"	25	2	72	3,35
TACO 4 x 4	2" x 2"	50	2	60	2,1
TIRA 8 x 36	3" x 14"	15	5,4	72	9,1
TIRA 5 x 36	2" x 14"	15	5,4	72	6,18



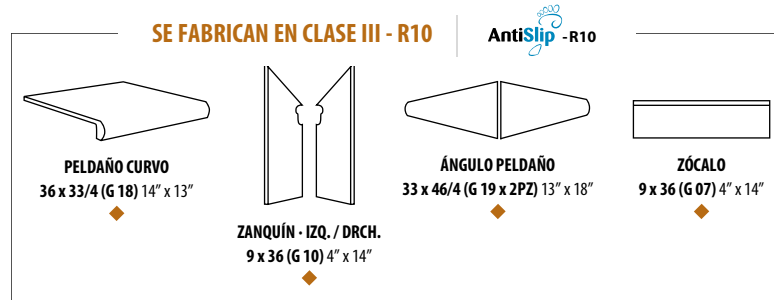
COLORES



PIEZAS ESPECIALES

SPECIAL PIECES

Disponibile in todos los colores - Available in all colors



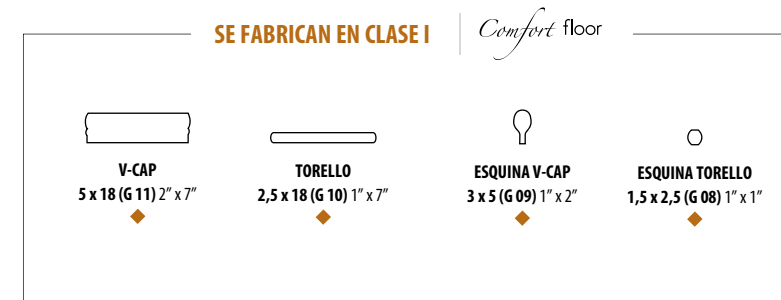
COLORES



PIEZAS ESPECIALES

SPECIAL PIECES

Disponibile in todos los colores - Available in all colors

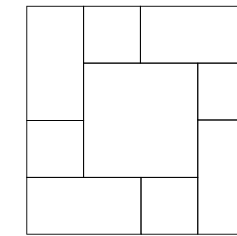


MODULACIÓN

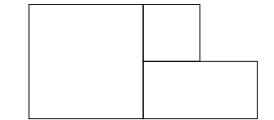
MODULATION

DISPONIBLE EN CLASE I - *Comfort floor*

Escala a un 65% de la utilizada en este catálogo.



MODULO C (G 56)
packing: 1,04 m2/caja



MODULO D (G 56)
packing: 0,91 m2/caja


DECORACIÓN

DECORATION

PINTADO A MANO



ESTRELLA VERSILIA A
36 x 36 (G 62) 14" x 14"



ESTRELLA VERSILIA A
15,5 x 15,5 (G 31) 6" x 6"
18 x 18 (G 18) 7" x 7"




FRONTAL VERSILIA
15,5 x 36 (G 21) 6" x 14"



FRONTAL VERSILIA
15,5 x 15,5 (G 17) 6" x 6"



ESTRELLA VERSILIA B
36 x 36 (G 62) 14" x 14"




ESTRELLA VERSILIA B
15,5 x 15,5 (G 31) 6" x 6"
18 x 18 (G 18) 7" x 7"




TIRA VERSILIA
8 x 36 (G 18) 3" x 14"



TACO VERSILIA
8 x 8 (G 12) 3" x 3"



ESTRELLA VERSILIA C
36 x 36 (G 62) 14" x 14"



ESTRELLA VERSILIA C
15,5 x 15,5 (G 31) 6" x 6"
18 x 18 (G 18) 7" x 7"



TACO VERSILIA B
8 x 8 (G 12) 3" x 3"



TACO VERSILIA
4 x 4 (G 04) 2" x 2"



ESTRELLA VERSILIA D
36 x 36 (G 62) 14" x 14"



ESTRELLA VERSILIA D
15,5 x 15,5 (G 31) 6" x 6"
18 x 18 (G 18) 7" x 7"



TACO VERSILIA
4,2 x 4,2 (G 04) 2" x 2"



ESTELAR VERSILIA
5 x 5 (G 06) 2" x 2"



Nobleza

Serie completa en el catálogo "COTTOSKIN".


EVOLUTION
EXTRUDED PORCELAIN TILE

AntiSlip

RESISTE LA FLEXIÓN	RESISTE EL DESGASTE	RESISTE EL RAYADO	ANTIDESLIZANTE	ANTID.TORUS	MANCHAS	ABSORCIÓN	DILATACIÓN
29 N/mn2	PEI (III)	MOHS - 8	Class II - R10	0,89 - 0,76	Class 5-class A	0,1%	6,2* 10 ⁴ / °C


RESISTENCIA A LA HELADA FROST PROOF	SIN MANTENIMIENTO NO MAINTENANCE	PAVIMENTO DE EXTERIOR OUTDOOR FLOOR TILE	GRES EXTRUSIONADO PORCELÁNICO PORCELAIN EXTRUDED TILE

DESTONIFICADO ARMONIOSO CONTROLLED DESTONIFICATION	SUPERFICIE MATE MATT SURFACE	RESISTENCIA A ÁCIDOS Y BASES RESISTANCE TO ACIDS AND BASES



COLORES COLORS

EXTERIOR ▶ R10 - Class II



NOBLEZA NIEBLA
30 x 30 (G 24) 11,8" x 11,8"
25 x 25 (G 22) 10" x 10"

NOBLEZA TOPACIO
30 x 30 (G 24) 11,8" x 11,8"
25 x 25 (G 22) 10" x 10"

NOBLEZA GRANA
30 x 30 (G 24) 11,8" x 11,8"
25 x 25 (G 22) 10" x 10"

Terracota

Serie completa en el catálogo "COTTOSKIN".

EVOLUTION
EXTRUDED PORCELAIN TILE

Comfort floor

INTERIOR CLASE I
UNE. ENV 12633:2003

RESISTE LA FLEXIÓN	RESISTE EL DESGASTE	RESISTE EL RAYADO	ANTIDESLIZANTE	ANTID.TORUS	MANCHAS	ABSORCIÓN	DILATACIÓN
53 N/mn2	PEI (III)	MOHS - 8	Class I	0,64 - 0,32	Class 5-class A	0,1%	6,2* 10 ⁴ / °C

RESISTENCIA A LA HELADA FROST PROOF	PAVIMENTO DE EXTERIOR OUTDOOR FLOOR TILE	SUPERFICIE SATINADO GLOSSY SURFACE	GRES EXTRUSIONADO PORCELÁNICO PORCELAIN EXTRUDED TILE

DESTONIFICADO ARMONIOSO CONTROLLED DESTONIFICATION	SIN MANTENIMIENTO NO MAINTENANCE	PAVIMENTO DE INTERIOR INDOOR FLOOR TILE	RESISTENCIA A ÁCIDOS Y BASES RESISTANCE TO ACIDS AND BASES



COLORES COLORS

Comfort floor ▶ Class I

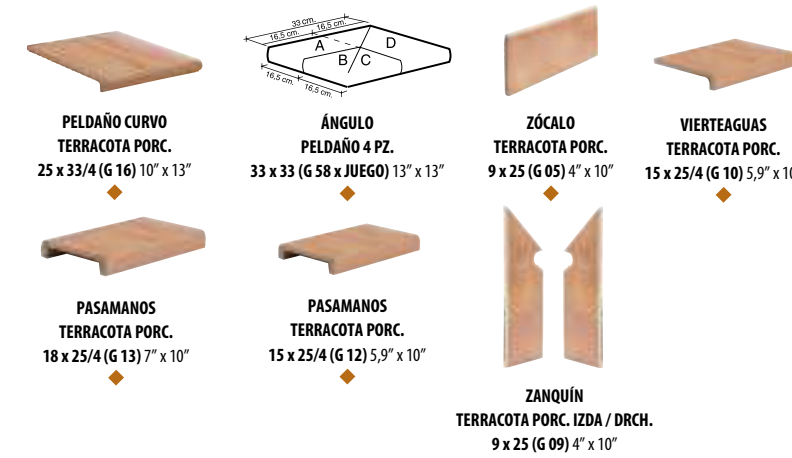


TERRACOTA ARESA
25 x 25 (G 24) 10" x 10"

TERRACOTA MONTASA
25 x 25 (G 24) 10" x 10"

PIEZAS ESPECIALES SPECIAL PIECES

Disponible en todos los colores - Available in all colors



PELDAÑO CURVO
TERRACOTA PORC.
25 x 33/4 (G 16) 10" x 13"

ÁNGULO
PELDAÑO 4 PZ.
33 x 33 (G 58 x JUEGO) 13" x 13"

ZÓCALO
TERRACOTA PORC.
9 x 25 (G 05) 4" x 10"

VIERTERAGUAS
TERRACOTA PORC.
15 x 25/4 (G 10) 5,9" x 10"

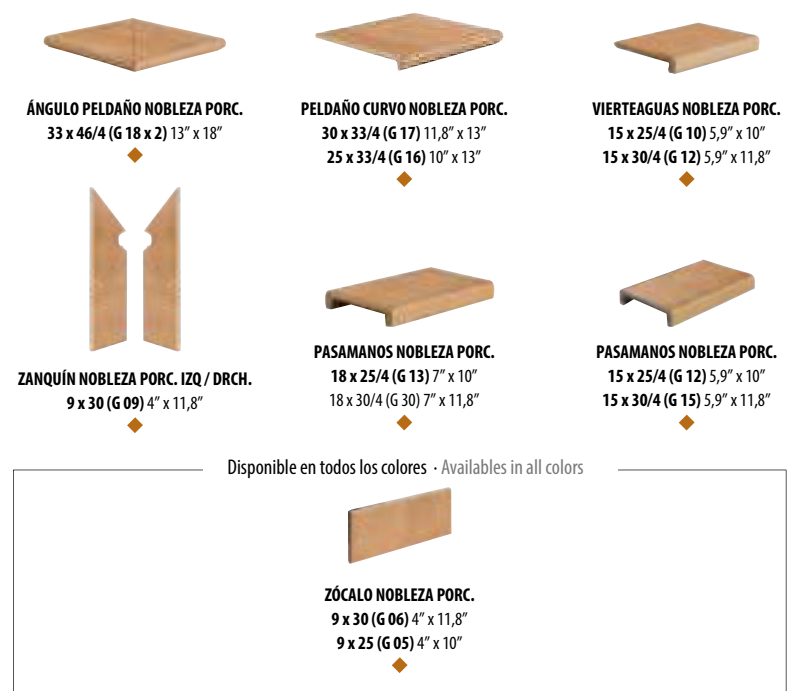
PASAMANOS
TERRACOTA PORC.
18 x 25/4 (G 13) 7" x 10"

PASAMANOS
TERRACOTA PORC.
15 x 25/4 (G 12) 5,9" x 10"

ZANQUÍN
TERRACOTA PORC. IZDA/ DRCH.
9 x 25 (G 09) 4" x 10"

PIEZAS ESPECIALES SPECIAL PIECES

Disponible en TOPACIO y GRANA - Available in TOPACIO and GRANA



ÁNGULO PELDAÑO NOBLEZA PORC.
33 x 46/4 (G 18 x 2) 13" x 18"

PELDAÑO CURVO NOBLEZA PORC.
30 x 33/4 (G 17) 11,8" x 13"
25 x 33/4 (G 16) 10" x 13"

VIERTERAGUAS NOBLEZA PORC.
15 x 25/4 (G 10) 5,9" x 10"
15 x 30/4 (G 12) 5,9" x 11,8"

ZANQUÍN NOBLEZA PORC. IZQ/ DRCH.
9 x 30 (G 09) 4" x 11,8"

PASAMANOS NOBLEZA PORC.
18 x 25/4 (G 13) 7" x 10"
18 x 30/4 (G 30) 7" x 11,8"

PASAMANOS NOBLEZA PORC.
15 x 25/4 (G 12) 5,9" x 10"
15 x 30/4 (G 15) 5,9" x 11,8"

ZÓCALO NOBLEZA PORC.
9 x 30 (G 06) 4" x 11,8"
9 x 25 (G 05) 4" x 10"

PACKING BASES

FORMATO	PULGADAS	PZ/CAJA	M ²	CAJA/PLT	PESO/CAJA	PESO/PLT
30 x 30	11,8" x 11,8"	11	1	72	20,27	1474
25 x 25	10" x 10"	16	1	72	21,06	1.530

PACKING PIEZAS ESPECIALES

FORMATO	PULGADAS	PZ/CAJA	ML	CAJA/PLT	PESO/CAJA	PESO/PLT
ANG. PELD. 33 x 46/4	13" x 18"	2	0,33	90	3,45	324
PELD. CURVO 30 x 33/4	11,8" x 13"	6	1,8	44	17,86	800
PELD. CURVO 25 x 33/4	10" x 13"	8	2	54	17,93	983
VIERTERAGUAS 15 x 30/4	5,9" x 11,8"	14	4,2	36	19,84	729
VIERTERAGUAS 15 x 25/4	5,9" x 10"	14	3,5	48	16,9	831
PASAMANOS 18 x 30/4	7" x 11,8"	8	2,4	64	15,38	1.000
PASAMANOS 18 x 25/4	7" x 10"	8	2	52	12,74	682
PASAMANOS 15 x 30/4	5,9" x 11,8"	8	2,4	48	12,1	600
PASAMANOS 15 x 25/4	5,9" x 10"	8	2	48	10,74	536
ZÓCALO 9 x 30	4" x 11,8"	30	9	48	19,6	955
ZÓCALO 9 x 25	4" x 10"	40	10	48	24,1	1.171
ZANQUÍN 9 x 30	4" x 11,8"	30	9	48	16,24	794

PACKING BASES

FORMATO	PULGADAS	PZ/CAJA	M ²	CAJA/PLT	PESO/CAJA	PESO/PLT
25 x 25	10" x 10"	16	1	72	21,06	1.530

PACKING PIEZAS ESPECIALES

FORMATO	PULGADAS	PZ/CAJA	ML	CAJA/PLT	PESO/CAJA	PESO/PLT
ANG. PELD. 33 x 33	13" x 13"	1	0,33	90	3,98	373
PELD. CURVO 25 x 33/4	10" x 13"	8	2	54	17,94	983
VIERTERAGUAS 15 x 25/4	5,9" x 10"	14	3,5	48	16,9	831
PASAMANOS 18 x 25/4	7" x 10"	8	2	52	12,74	682
PASAMANOS 15 x 25/4	5,9" x 10"	8	2	48	10,74	536
ZÓCALO 9 x 25	4" x 10"	40	10	48	24,1	1.171
ZANQUÍN 9 x 25	4" x 10"	40	10	48	24,1	-

PACKING DECORADOS

FORMATO	PULGADAS	PZ/CAJA	ML	CAJA/PLT	PESO/CAJA	PESO/PLT
FRONTAL 16 x 25	6" x 10"	20	5	48	16,3	797
TIRA 7,5 x 25	3" x 10"	50	12,5	48	20,1	979
TACO 7,5 x 7,5	3" x 3"	60	4,5	44	7,06	325

DECORACIÓN DECORATION

3^{er} FUEGO | PE |



FRONTAL CORSIA PORC.
16 x 25 (G 12) 6" x 10"

TIRA CORSIA PORC.
7,5 x 25 (G 08) 3" x 10"

TACO CORSIA PORC.
7,5 x 7,5 (G 03) 3" x 3"

ENMALLADO
PINTADO A MANO



FRONTAL DUQUES
15,5 x 15,5 (G 17) 6" x 6"

TIRA DUQUES
7 x 15,5 (G 12) 3" x 6"

ESQUINA DUQUES
7 x 7 (G 09) 3" x 3"

ROSETÓN DUQUES
94 x 94 (G 34) 37" x 37"
125 x 94 (G 28) 50" x 37"
125 x 125 (G 29) 50" x 50"

PE ❄️



FRONTAL CRUZADA AZUL
15,5 x 31,6 (G 36) 6" x 12"

TIRA CRUZADA
7 x 15,5 (G 12) 3" x 6"

ESQUINA CRUZADA
7 x 7 (G 09) 3" x 3"

ROSETÓN CRUZADA AZUL
94 x 94 (G 34) 37" x 37"
125 x 94 (G 28) 50" x 37"
125 x 125 (G 29) 50" x 50"

PINTADO A MANO

PE ❄️



FRONTAL BRIONA
15,5 x 36 (G 21) 6" x 14"

TIRA BRIONA
5 x 36 (G 16) 2" x 14"

TACO BRIONA
4 x 4 (G 04) 2" x 2"

ESTRELLA BRIONA A
15,5 x 15,5 (G 31) 6" x 6"

ESTRELLA BRIONA B
15,5 x 15,5 (G 31) 6" x 6"



FRONTAL CERANO
15,5 x 36 (G 21) 6" x 14"

TIRA CERANO
5 x 36 (G 16) 2" x 14"

TACO CERANO
4 x 4 (G 04) 2" x 2"

ESTRELLA CERANO A
15,5 x 15,5 (G 31) 6" x 6"

ESTRELLA CERANO B
15,5 x 15,5 (G 31) 6" x 6"

PINTADO A MANO

PE ❄️



FRONTAL VOLTERRA
15,5 x 36 (G 21) 6" x 14"

TIRA VOLTERRA
8 x 36 (G 18) 3" x 14"

TACO VOLTERRA
8 x 8 (G 12) 3" x 3"

ESTELAR VOLTERRA
5 x 5 (G 06) 2" x 2"



FRONTAL MARCO PORC.
15,5 x 25 (G 31) 6" x 10"

TIRA MARCO PORC.
6,5 x 25 (G 15) 3" x 10"

TACO MARCO PORC.
6,5 x 6,5 (G 08) 3" x 3"

ENMALLADO
PINTADO A MANO

PE ❄️

🏠



FRONTAL DETROSA
15,5 x 31,6 (G 20) 6" x 12"

TIRA DETROSA
10 x 31,6 (G 19) 4" x 12"

ROSETÓN DETROSA
94 x 94 (G 34) 37" x 37"

3º FUEGO

PE ❄️



FRONTAL PUEBLA PORC.
16 x 25 (G 13) 6" x 10"

TIRA PUEBLA PORC.
7,5 x 25 (G 09) 3" x 10"

TACO PUEBLA PORC.
7,5 x 7,5 (G 04) 3" x 3"

PINTADO A MANO

PE ❄️




TACO TRINO A
18 x 18 (G 18) 7" x 7"



TACO TRINO B
18 x 18 (G 18) 7" x 7"

PINTADO A MANO

PE ❄️



FRONTAL ANGELO PORC.
15,5 x 30 (G 18) 6" x 11,8"

TIRA ANGELO PORC.
7,5 x 30 (G 17) 3" x 11,8"

TACO ANGELO PORC.
7,5 x 7,5 (G 11) 3" x 3"



FRONTAL ANGELO PORC.
15,5 x 25 (G 17) 6" x 10"

TIRA ANGELO PORC.
6,5 x 25 (G 31) 3" x 10"

TACO ANGELO PORC.
6,5 x 6,5 (G 10) 3" x 3"



FRONTAL SANDRO PORC.
15,5 x 25 (G 18) 6" x 10"

TIRA SANDRO PORC.
6,5 x 25 (G 17) 3" x 10"

TACO SANDRO PORC.
6,5 x 6,5 (G 11) 3" x 3"

VITRIFICADO
PINTADO A MANO

PE ❄️

ROSETÓN ESTELAR FLORAL
94 x 94 (G 29) 37" x 37"
125 x 125 (G 45) 50" x 50"



FRONTAL ESTELAR FLORAL
15,5 x 36 (G 19) 6" x 14"

TIRA ESTELAR FLORAL
8 x 36 (G 17) 3" x 14"

TACO ESTELAR FLORAL
8 x 8 (G 11) 3" x 3"



ESTELAR FLORAL A
5 x 5 (G 06) 2" x 2"

ESTELAR FLORAL B
5 x 5 (G 06) 2" x 2"

ESTELAR FLORAL C
5 x 5 (G 06) 2" x 2"

ESTELAR FLORAL D
5 x 5 (G 06) 2" x 2"

VITRIFICADO
PINTADO A MANO

PE ❄️



CENTRO EST. CRAQUELE FOSSANO
31,6 x 31,6 (G 46) 12" x 12"

TABICA EST. CRA. FOSSANO
15,5 x 33,5 (G 26) 6" x 13"

CENEFA EST. CRA. FOSSANO
8 x 33,5 (G 21) 3" x 13"

ESQUINA EST. CRA. FOSSANO
8 x 11 (G 15) 3" x 4"

ROSETÓN EST. CRA. FOSSANO
94 x 94 (G 29) 37" x 37"

ROSETÓN EST. CRA. FOSSANO
125 x 125 (G 45) 50" x 50"

ESTELAR CRA. FOSSANO A
5 x 5 (G 06) 2" x 2"

ESTELAR CRA. FOSSANO B
5 x 5 (G 06) 2" x 2"



FRONTAL EST. CRA. FOSSANO
15,5 x 36 (G 19) 6" x 14"

TIRA EST. CRA. FOSSANO
8 x 36 (G 17) 3" x 14"

TACO EST. CRA. FOSSANO
8 x 8 (G 11) 3" x 3"

ENMALLADO VITRIFICADO
PINTADO A MANO

PE ❄️



ROSETÓN ESTELAR CRAQUELE
94 x 94 (G 29) 37" x 37"
125 x 125 (G 45) 50" x 50"

TABICA ESTELAR CRAQUELE
15,5 x 33,5 (G 26) 6" x 13"

CENEFA ESTELAR CRAQUELE
8 x 33,5 (G 21) 3" x 13"

ESQUINA ESTELAR CRAQUELE
8 x 11 (G 15) 3" x 4"

ESTELAR CRAQUELE VERDE
5 x 5 (G 06) 2" x 2"

ESTELAR CRAQUELE AZUL
5 x 5 (G 06) 2" x 2"



FRONTAL ESTELAR CRAQUELE
15,5 x 36 (G 19) 6" x 14"

TIRA ESTELAR CRAQUELE
8 x 36 (G 17) 3" x 14"

TACO ESTELAR CRAQUELE VERDE
8 x 8 (G 11) 3" x 3"

TACO ESTELAR CRAQUELE AZUL
8 x 8 (G 11) 3" x 3"

ENMALLADO VITRIFICADO
PINTADO A MANO

PE ❄️



TABICA EST. CRA. BURDEOS
15,5 x 33,5 (G 26) 6" x 13"

CENEFA EST. CRA. BURDEOS
8 x 33,5 (G 21) 3" x 13"

ESQUINA EST. CRA. BURDEOS
8 x 11 (G 15) 3" x 4"

ESTELAR CRA. BURDEOS
5 x 5 (G 06) 2" x 2"

3º FUEGO

PE ❄️



FRONTAL GRANADA PORC.
15 x 30 (G 31) 6" x 11,8"

TIRA GRANADA PORC.
7,5 x 30 (G 14) 3" x 11,8"

TACO GRANADA PORC.
7,5 x 7,5 (G 05) 3" x 3"

FRONTAL GRANADA PORC.
16 x 25 (G 15) 6" x 10"

TIRA GRANADA PORC.
7,5 x 25 (G 11) 3" x 10"



FRONTAL ASTOR PORC.
15 x 30 (G 16) 6" x 11,8"

TIRA ASTOR PORC.
7,5 x 30 (G 12) 3" x 11,8"

TACO ASTOR PORC.
7,5 x 7,5 (G 03) 3" x 3"



FRONTAL ASTOR PORC.
16 x 25 (G 12) 6" x 10"

TIRA ASTOR PORC.
7,5 x 25 (G 08) 3" x 10"

TACO ASTOR PORC.
7,5 x 7,5 (G 03) 3" x 3"

3º FUEGO

PE ❄️



FRONTAL SENÍS PORC.
16 x 25 (G 12) 6" x 10"

CENTRO SENIS PORC.
25 x 25 (G 13) 10" x 10"

TIRA SENÍS PORC.
7,5 x 25 (G 08) 3" x 10"

TACO SENÍS PORC.
7,5 x 7,5 (G 03) 3" x 3"



FRONTAL DÓRICO PORC.
16 x 25 (G 12) 6" x 10"

TIRA DÓRICO PORC.
7,5 x 25 (G 08) 3" x 10"

TACO VALENCIANO A PORC.
7,5 x 7,5 (G 03) 3" x 3"

TACO VALENCIANO B PORC.
7,5 x 7,5 (G 03) 3" x 3"

TACO VALENCIANO C PORC.
7,5 x 7,5 (G 03) 3" x 3"

PACKING DECORADO

FORMATO	PULGADAS	PZ/CAJA	ML	CAJA/PLT	PESO/CAJA
ROSETÓN 125 x 125	50" x 50"	1	1,25	1	25
ROSETÓN 94 x 125	37" x 50"	1	1,25	1	17,88
ROSETÓN 94 x 94	37" x 37"	1	0,94	1	25
FRONTAL 15,5 x 36	6" x 14"	12	4,32	56	14,5
FRONTAL ENM. 15,5 x 31,6	6" x 12"	15	4,65	44	14,07
FRONTAL 15,5 x 30	6" x 11,8"	15	4,5	56	15,1
FRONTAL 15,5 x 25	6" x 10"	16	4	60	15,3
FRONTAL ENM. 15,5 x 15,5	6" x 6"	40	6	56	21,7
TIRA 8 x 36	3" x 14"	15	5,4	72	9,1
TIRA ENM. 10 x 31,6	4" x 12"	30	9,48	54	24,82
TACO 6,5 x 6,5	3" x 3"	60	3,9	60	5,02
CENTRO TIRA 31 x 31	12" x 12"	7	2,17	54	16,9
ESQUINA 7 x 7	3" x 3"	36	2,52	44	3,88
ESTELAR 5 x 5	2" x 2"	100	5	60	5,1
TIRA 7 x 15,5	3" x 6"	30	4,5	48	6,94
TIRA 7,5 x 30	3" x 11,8	36	10,18	64	16,91
TIRA 6,5 x 25	3" x 10"	20	4	48	7,12
TACO 8 x 8	3" x 3"	25	2	72	3,35
TACO 7,5 x 7,5	3" x 3"	60	4,5	44	7,06
FRONTAL ENM. 15,5 x 15,5	6" x 6"	42	6,51	56	23,91
TABICA ENM. 15,5 x 33,5	6" x 13"	15	5,05	60	13,11
ESTRELLA ENM. 36 x 36	14" x 14"	8	2,88	40	22,5
ESTRELLA 18 x 18	7" x 7"	15	2,7	72	10,75
CENTRO ENM. 31,6 x 31,6	12" x 12"	8	2,6	40	23,3
ESTRELLA 15,5 x 15,5	6" x 6"	16	2,73	56	10,35
TACO 18 x 18	7" x 7"	32	5,76	72	22,82
TACO 4 x 4	2" x 2"	50	2	60	2,1
TACO 4,2 x 4,2	2" x 2"	120	5,04	60	5,5
TIRA 5 x 36	2" x 14"	15	5,4	72	6,18
CENEFA ENM. 8 x 33,5	3" x 13"	30	10,05	60	13,6
ESQUINA EST. ENM. 8 x 11	3" x 4"	20	2,2	60	3,1
FRONTAL ENM. 16 x 36	6" x 14"	10	3,6	72	11,8
TIRA 8 x 36	3" x 14"	15	5,4	72	9,1
TIRA ENM. 6 x 31,6	3" x 12"	15	5	56	5,05
FRONTAL 15 x 30	6" x 11,8"	20	6	56	19,4
FRONTAL 16 x 25	6" x 10"	20	5	48	16,3
CENTRO 25 x 25	10" x 10"	16	4	72	21,06
FRONTAL 15 x 30	6" x 11,8"	15	4,5	56	14,58
TACO 7,5 x 7,5	3" x 3"	30	2,25	44	3,7
TIRA 7,5 x 25	3" x 10"	50	12,5	48	20,1

ENMALLADO
PINTADO A MANO

PE ❄️



ROSETÓN FUOCO
125 x 125 (G 44) 50" x 50"
94 x 94 (G 35) 37" x 37"



FRONTAL FUOCO A
15,5 x 31,6 (G 58) 6" x 12"

TIRA FUOCO
6 x 31,6 (G 36) 2,5" x 12"



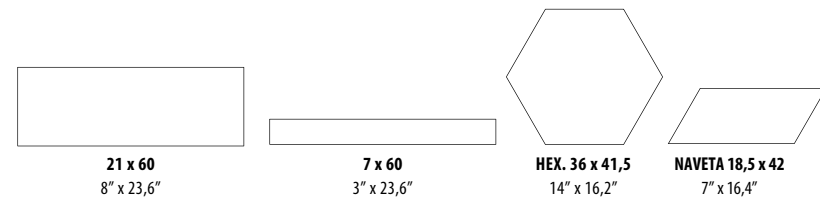
RETRO

Serie completa en el catálogo "WOODLOOK".



RESISTE LA FLEXIÓN	RESISTE EL DESGASTE	RESISTE EL RAYADO	ANTIDESLIZANTE	MANCHAS	ABSORCIÓN	DILATACIÓN
29,1 N/mn ²	PEI (II - IV)	MOHS - 8	Class III - R11	Class 5-class A	0,3%	6,4° 10° / °C

PAVIMENTO DE EXTERIOR OUTDOOR FLOOR TILE	RESISTENCIA A LA HELADA FROST PROOF	SUPERFICIE MATE MATT SURFACE	GRES EXTRUSIONADO PORCELÁNICO PORCELAIN EXTRUDED TILE
DESTONIFICADO ARMONIOSO CONTROLLED DESTONIFICATION	SIN MANTENIMIENTO NO MAINTENANCE	RESISTENCIA A ÁCIDOS Y BASES RESISTANCE TO ACIDS AND BASES	



PACKING BASES

FORMATO	PULGADAS	PZ/CAJA	M ²	CAJA/PLT	PESO/CAJA	PESO/PLT
21 x 60	8" x 23,6"	8	1	72	23,17	1.682
7 x 60	3" x 23,6"	24	1	66	22,25	1.483
36 x 41,5 HEX.	14" x 16,2"	9	1	48	22,6	1.103
NAVETA 18,2 x 42	7" x 16,4"	13	1,01	64	19,93	1.289

PACKING PIEZAS ESPECIALES

FORMATO	PULGADAS	PZ/CAJA	ML	CAJA/PLT	PESO/CAJA	PESO/PLT
PELDAÑO ANG. 32 x 32/4	13" x 13"	6	1,92	44	17,27	774
ANG. PELDAÑO ANG. 32 x 46/4	13" x 18"	2	0,32	90	3,16	308
ZÓCALO 9 x 30	4" x 11,8"	30	9	48	19,60	955
ZANQUÍN 9 x 30	4" x 11,8"	30	9	48	16,24	794

COLORES COLORS

fine RESISTANCE ▶ R11 - Class III



RETRO BLANC
21 x 60 (G38) 8" x 23,6"
7 x 60 (G 27) 3" x 23,6"
HEX. 36 x 41,5 (G58) 14" x 16,2"
NAVETA 18,5 x 42 (G 39) 7" x 16,4

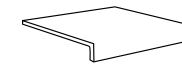
RETRO TERRA
21 x 60 (G38) 8" x 23,6"
7 x 60 (G 27) 3" x 23,6"
HEX. 36 x 41,5 (G58) 14" x 16,2"
NAVETA 18,5 x 42 (G 39) 7" x 16,4

RETRO CÉNDRA
21 x 60 (G38) 8" x 23,6"
7 x 60 (G 27) 3" x 23,6"
HEX. 36 x 41,5 (G58) 14" x 16,2"
NAVETA 18,5 x 42 (G 39) 7" x 16,4

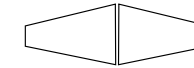
RETRO NEGRO
21 x 60 (G38) 8" x 23,6"
7 x 60 (G 27) 3" x 23,6"
HEX. 36 x 41,5 (G58) 14" x 16,2"
NAVETA 18,5 x 42 (G 39) 7" x 16,4

PIEZAS ESPECIALES SPECIAL PIECES


Disponible en todos los colores - Available in all colors



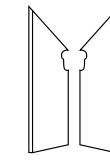
PELDAÑO ANG.
32 x 32/4 (G 17) 13" x 13"



ÁNGULO PELDAÑO ANG.
32 x 46/4 (G 18x2PZ) 13" x 18"

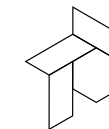
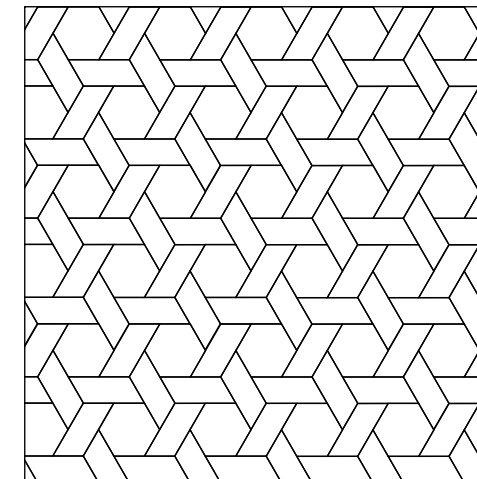


ZÓCALO
9 x 30 (G 06) 4" x 11,8"



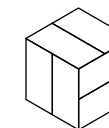
ZANQUÍN IZQ./DRCH.
9 x 30 (G 09) 4" x 11,8"

COLOCACIÓN COLOCATION



Hexágono Retro
36 x 41,5 - 14" x 16,2"
2,91 Pz/Mt.

Naveta Retro
18,5 x 42 - 7" x 16,4"
8,72 Pz/Mt.



Naveta Retro
18,5 x 42 - 7" x 16,4"
12,87 Pz/Mt.





NORDIK

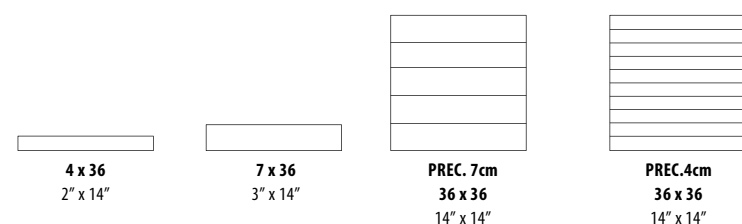
Serie completa en el catálogo "WOODLOOK".

EVOLUTION
EXTRUDED PORCELAIN TILE

Comfort floor

RESISTE LA FLEXIÓN 32 N/mn2	RESISTE EL DESGASTE PEI (II-IV)	RESISTE EL RAYADO MOHS - 4	ANTIDESLIZANTE Class II	MANCHAS Class 5-class A	ABSORCIÓN 0,3%	DILATACIÓN 6,6° 10° /°C
--------------------------------	------------------------------------	-------------------------------	----------------------------	----------------------------	-------------------	----------------------------

DESTONIFICADO ARMONIOSO CONTROLLED DESTONIFICATION	RESISTENCIA A ÁCIDOS Y BASES RESISTANCE TO ACIDS AND BASES	RESISTENCIA A LA HELADA FROST PROOF	GRES EXTRUSIONADO PORCELÁNICO PORCELAIN EXTRUDED TILE
PAVIMENTO DE INTERIOR INDOOR FLOOR TILE	SIN MANTENIMIENTO NO MAINTENANCE	SUPERFICIE MATE MATT SURFACE	



PACKING BASES

FORMATO	PULGADAS	PZ/CAJA	M²	CAJA/PLT	PESO/CAJA	PESO/PLT
7 x 36	3" x 14"	40	1	72	22,94	1,675
4 x 36	2" x 14"	60	0,86	72	21,5	1,572
36 x 36 PREC.	14" x 14"	8	1	48	22,8	1,108

PACKING DECORACIÓN

FORMATO	PULGADAS	PZ/CAJA	ML	CAJA/PLT	PESO/CAJA	PESO/PLT
6,5 x 5,7	2,6" x 2,3"	55	3,58	198	3,35	676
34 x 32,6 ENM.	13,3" x 12,7"	8	2,72	36	14,9	549

COLORES COLORS

Comfort floor ▶ CLASS II



NORDIK FIOR
7 x 36 (G 39) 3" x 14"
4 x 36 (G 59) 2" x 14"
PREC. 7 36 x 36 (G 56) 14" x 14"
PREC. 4 36 x 36 (G 39) 14" x 14"

m²

NORDIK ROPE
7 x 36 (G 39) 3" x 14"
4 x 36 (G 59) 2" x 14"
PREC. 7 36 x 36 (G 56) 14" x 14"
PREC. 4 36 x 36 (G 39) 14" x 14"

m²

NORDIK TAN
7 x 36 (G 39) 3" x 14"
4 x 36 (G 59) 2" x 14"
PREC. 7 36 x 36 (G 56) 14" x 14"
PREC. 4 36 x 36 (G 39) 14" x 14"

m²

NORDIK ALUMINIUM
7 x 36 (G 39) 3" x 14"
4 x 36 (G 59) 2" x 14"
PREC. 7 36 x 36 (G 56) 14" x 14"
PREC. 4 36 x 36 (G 39) 14" x 14"

m²

NORDIK CHESNUT
7 x 36 (G 39) 3" x 14"
4 x 36 (G 59) 2" x 14"
PREC. 7 36 x 36 (G 56) 14" x 14"
PREC. 4 36 x 36 (G 39) 14" x 14"

m²

NORDIK SMOKE
7 x 36 (G 39) 3" x 14"
4 x 36 (G 59) 2" x 14"
PREC. 7 36 x 36 (G 56) 14" x 14"
PREC. 4 36 x 36 (G 39) 14" x 14"

m²

NORDIK GRAPHITE
7 x 36 (G 39) 3" x 14"
4 x 36 (G 59) 2" x 14"
PREC. 7 36 x 36 (G 56) 14" x 14"
PREC. 4 36 x 36 (G 39) 14" x 14"

m²


DECORACIÓN DECORATION

3DHEX Porcelánico



3D HEX. ROPE
6,5 x 5,7 (G-61) 2,6" x 2,3"
3D HEX. ENM. ROPE
34 x 32,6 (G-66) 13,3" x 12,7"

m²



3D HEX. TAN
6,5 x 5,7 (G-61) 2,6" x 2,3"
3D HEX. ENM. TAN
34 x 32,6 (G-66) 13,3" x 12,7"

m²



3D HEX. CHESNUT
6,5 x 5,7 (G-61) 2,6" x 2,3"
3D HEX. ENM. CHESNUT
34 x 32,6 (G-66) 13,3" x 12,7"

m²




3D HEX. SNOW WHITE
6,5 x 5,7 (G-61) 2,6" x 2,3"
3D HEX. ENM. SNOW WHITE
34 x 32,6 (G-66) 13,3" x 12,7"

m²



3D HEX. ALUMINIUM
6,5 x 5,7 (G-61) 2,6" x 2,3"
3D HEX. ENM. ALUMINIUM
34 x 32,6 (G-66) 13,3" x 12,7"

m²



3D HEX. SMOKE
6,5 x 5,7 (G-61) 2,6" x 2,3"
3D HEX. ENM. SMOKE
34 x 32,6 (G-66) 13,3" x 12,7"

m²



3D HEX. CHARCOAL
6,5 x 5,7 (G-61) 2,6" x 2,3"
3D HEX. ENM. CHARCOAL
34 x 32,6 (G-66) 13,3" x 12,7"

m²



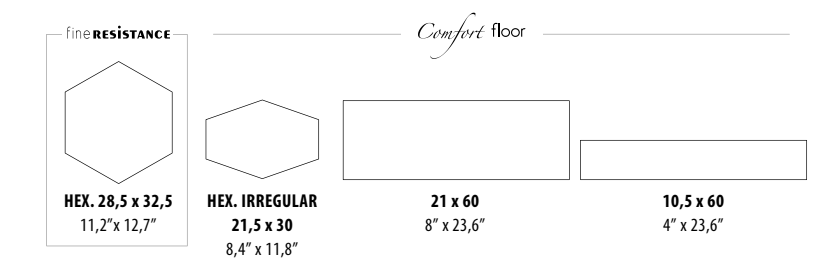
TIMBER

Serie completa en el catálogo "WOODLOOK".



RESISTE LA FLEXIÓN	RESISTE EL DESGASTE	RESISTE EL RAYADO	ANTIDESLIZANTE	ANTID.TORUS	MANCHAS	ABSORCIÓN	DILATACIÓN
33 N/mn2	PEI (III)	MOHS - 8	Class III - R12	0,96 - 0,91	Class 5 - class A	0,1%	6,6° 10°/°C
31 N/mn2	PEI (II - III)	MOHS - 6	Class II - R9	0,69 - 0,53	Class 5 - class A	0,1%	6,6° 10°/°C

PAVIMENTO DE EXTERIOR OUTDOOR FLOOR TILE	RESISTENCIA A LA HELADA FROST PROOF	SIN MANTENIMIENTO NO MAINTENANCE	SUPERFICIE MATE MATT SURFACE	GRES EXTRUSIONADO PORCELÁNICO PORCELAIN EXTRUDED TILE
PAVIMENTO DE INTERIOR INDOOR FLOOR TILE	RESISTENTE AL DESGASTE WEAR RESISTANCE	DESTONIFICADO ARMONIOSO CONTROLLED DESTONIFICATION	RESISTENCIA A ÁCIDOS Y BASES RESISTANCE TO ACIDS AND BASES	



PACKING BASES

FORMATO	PULGADAS	PZ/CAJA	M ²	CAJA/PLT	PESO/CAJA	PESO/PLT
28,5 x 32,5	11,2" x 12,7"	15	1,05	46	21,9	1.019
21 x 60	8" x 23,6"	8	1	72	23,17	1.682
10,5 x 60	4" x 23,6"	16	1	72	20,58	1.496
21,5 x 30	8,4" x 11,8"	21	1	50	21,35	1.080

PACKING PIEZAS ESPECIALES

FORMATO	PULGADAS	PZ/CAJA	ML	CAJA/PLT	PESO/CAJA	PESO/PLT
PELDAÑO ANG. 32 x 32/4	13" x 13"	6	1,92	44	17,27	774
ANG. PELDAÑO 32 x 46/4	13" x 18"	2	0,32	90	3,16	308
ZÓCALO 9 x 30	4" x 11,8"	30	9	48	19,60	955
ZANQUÍN 9 x 30	4" x 11,8"	30	9	48	16,24	794

COLORES COLORS

fineRESISTANCE ▶ R12 - Class III

Comfort floor ▶ R9 - Class II

TIMBER TILO

HEX. 28,5 x 32,5 (G 39) 11,2" x 12,7"

TIMBER TILO

HEX. IRR. 21,5 X 30 (G 39) 8,4" x 11,8"
21,5 x 60 (G 57) 8,4" x 23,6"
10,5 x 60 (G 39) 4" x 23,6"

TIMBER MINDI

HEX. 28,5 x 32,5 (G 39) 11,2" x 12,7"

TIMBER MINDI

HEX. IRR. 21,5 X 30 (G 39) 8,4" x 11,8"
21,5 x 60 (G 57) 8,4" x 23,6"
10,5 x 60 (G 39) 4" x 23,6"

TIMBER ACACIA

HEX. 28,5 x 32,5 (G 39) 11,2" x 12,7"

TIMBER ACACIA

HEX. IRR. 21,5 X 30 (G 39) 8,4" x 11,8"
21,5 x 60 (G 57) 8,4" x 23,6"
10,5 x 60 (G 39) 4" x 23,6"

TIMBER BAYUR

HEX. 28,5 x 32,5 (G 39) 11,2" x 12,7"

TIMBER BAYUR

HEX. IRR. 21,5 X 30 (G 39) 8,4" x 11,8"
21,5 x 60 (G 57) 8,4" x 23,6"
10,5 x 60 (G 39) 4" x 23,6"

TIMBER ÉBANO

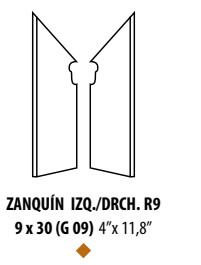
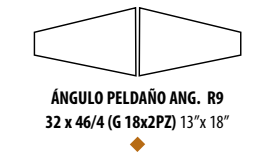
HEX. 28,5 x 32,5 (G 39) 11,2" x 12,7"

TIMBER ÉBANO

HEX. IRR. 21,5 X 30 (G 39) 8,4" x 11,8"
21,5 x 60 (G 57) 8,4" x 23,6"
10,5 x 60 (G 39) 4" x 23,6"


PIEZAS ESPECIALES SPECIAL PIECES

Disponible en todos los colores - Available in all colors



DECORACIÓN DECORATION

fineRESISTANCE R12/C-III | PE




TIMBER HEX. ABARCO ACACIA
28,5 x 32,5 (G 27) 11,2" x 12,7"



TIMBER HEX. ABARCO BAYUR
28,5 x 32,5 (G 27) 11,2" x 12,7"

Comfort floor R9/C-II | PE



TIMBER HEX. IRREG. KUBIK
21,5 x 30 (G 27) 8,4" x 11,8"



TIMBER HEX. IRREG. CROSS
21,5 x 30 (G 27) 8,4" x 11,8"



TIMBER TILO



TIMBER MINDI



TIMBER ACACIA



TIMBER BAYUR



TIMBER ÉBANO



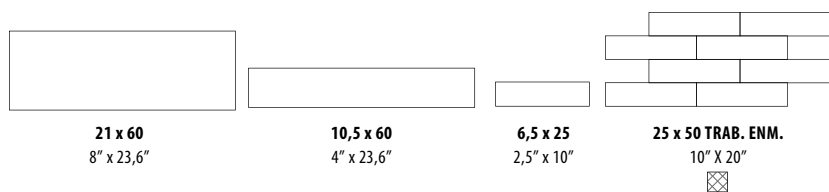
Legno Antiquo

Serie completa en el catálogo "WOODLOOK".

EVOLUTION EXTRUDED PORCELAIN TILE | inKlinker | AntiSlip | fine RESISTANCE

RESISTE LA FLEXIÓN	RESISTE EL DESGASTE	RESISTE EL RAYADO	ANTIDESLIZANTE	ANTID.TORUS	MANCHAS	ABSORCIÓN	DILATACIÓN
29 N/mn2	PEI (III - IV)	MOHS - 9	Class III - R12	0,81 - 0,73	Class 5 - class A	0,1%	6,6° 10° / °C

PAVIMENTO DE EXTERIOR OUTDOOR FLOOR TILE	RESISTENCIA A LA HELADA FROST PROOF	SIN MANTENIMIENTO NO MAINTENANCE	MODULARIDAD MODULARITY
DESTONIFICADO ARMONIOSO CONTROLLED DESTONIFICATION	RESISTENCIA A ÁCIDOS Y BASES RESISTANCE TO ACIDS AND BASES	SUPERFICIE MATE MATT SURFACE	GRES EXTRUSIONADO PORCELÁNICO PORCELAIN EXTRUDED TILE



PACKING BASES

FORMATO	PULGADAS	PZ/CAJA	M²	CAJA/PLT	PESO/CAJA	PESO/PLT
21 x 60	8" x 23,6"	8	1	72	23,17	1.682
10,5 x 60	4" x 23,6"	16	1	72	20,58	1.496
6,5 x 25	2,5" x 10"	27	0,439	176	9,31	1.657
25 x 50 TRAB. ENM.	10" x 20"	6	0,75	56	14,1	805

PACKING PIEZAS ESPECIALES

FORMATO	PULGADAS	PZ/CAJA	ML	CAJA/PLT	PESO/CAJA	PESO/PLT
PELDAÑO ANG. 32 x 32/4	13" x 13"	6	1,92	44	17,27	774
ANG. PELDAÑO ANG. 32 x 46/4	13" x 18"	2	0,32	90	3,16	308
ZÓCALO 9 x 30	4" x 11,8"	30	9	48	19,6	955
ZANQUÍN 9 x 30	4" x 11,8"	30	9	48	16,24	794

COLORES COLORS

fine RESISTANCE ▶ R12 - Class III



LEGNO ANTIQUO BRINDISI

21 x 60 (G 38) 8" x 23,6"
10,5 x 60 (G 39) 4" x 23,6"
6,5 x 25 (G 39) 2,5" x 10"
TRAB. ENM. 25 x 50 (G 60) 10" x 20" —

m²

LEGNO ANTIQUO VITERBO

21 x 60 (G 38) 8" x 23,6"
10,5 x 60 (G 39) 4" x 23,6"
6,5 x 25 (G 39) 2,5" x 10"
TRAB. ENM. 25 x 50 (G 60) 10" x 20" —

m²

LEGNO ANTIQUO TIVOLI

21 x 60 (G 38) 8" x 23,6"
10,5 x 60 (G 39) 4" x 23,6"
6,5 x 25 (G 39) 2,5" x 10"
TRAB. ENM. 25 x 50 (G 60) 10" x 20" —

m²

LEGNO ANTIQUO ANCONA

21 x 60 (G 38) 8" x 23,6"
10,5 x 60 (G 39) 4" x 23,6"

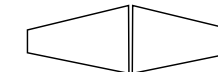
m²

PIEZAS ESPECIALES SPECIAL PIECES

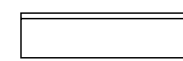
Disponible en todos los colores - Available in all colors



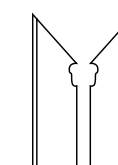
PELDAÑO ANG.
32 x 32/4 (G 17) 13" x 13"



ÁNGULO PELDAÑO ANG.
32 x 46/4 (G 18x2PZ) 13" x 18"



ZÓCALO
9 x 30 (G 06) 4" x 11,8"



ZANQUÍN IZQ./DRCH.
9 x 30 (G 09) 4" x 11,8"

DECORACIÓN DECORATION



L.ANTIQUO TAPPETO BRINDISI

21 x 60 (G 27) 8" x 23,6"

m²

L.ANTIQUO TAPPETO VITERBO

21 x 60 (G 27) 8" x 23,6"

m²

L.ANTIQUO TAPPETO TIVOLI

21 x 60 (G 27) 8" x 23,6"

m²

L.ANTIQUO TAPPETO ANCONA

21 x 60 (G 27) 8" x 23,6"

m²



LEGNO ANTIQUO BRINDISI



LEGNO ANTIQUO VITERBO



LEGNO ANTIQUO TIVOLI



LEGNO ANTIQUO ANCONA



Rioja

Serie completa en el catálogo "WOODLOOK".

EVOLUTION
EXTRUDED PORCELAIN TILE

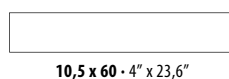
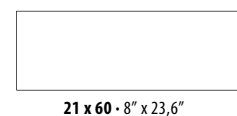
inklinker

AntiSlip

fine RESISTANCE

RESISTE LA FLEXIÓN	RESISTE EL DESGASTE	RESISTE EL RAYADO	ANTIDESLIZANTE	ANTID.TORUS	MANCHAS	ABSORCIÓN	DILATACIÓN
33 N/mm2	PEI (III - IV)	MOHS - 9	Class III - R12	0,75 - 0,62	Class 5 - class A	0,1%	6,6° - 10° / °C

PAVIMENTO DE EXTERIOR OUTDOOR FLOOR TILE	RESISTENCIA A LA HELADA FROST PROOF	SIN MANTENIMIENTO NO MAINTENANCE	MODULARIDAD MODULARITY
DESTONIFICADO ARMONIOSO CONTROLLED DESTONIFICATION	RESISTENCIA A ÁCIDOS Y BASES RESISTANCE TO ACIDS AND BASES	SUPERFICIE MATE MATT SURFACE	GRES EXTRUSIONADO PORCELÁNICO PORCELAIN EXTRUDED TILE



COLORES COLORS

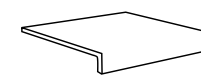
fine RESISTANCE ▶ R12 - Class III



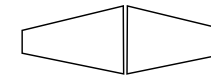
RIOJA HARO	21 x 60 (G 56) 8" x 23,6"	10,5 x 60 (G 27) 4" x 23,6"	m ²
RIOJA LOGROÑO	21 x 60 (G 56) 8" x 23,6"	10,5 x 60 (G 27) 4" x 23,6"	m ²
RIOJA LAGUARDIA	21 x 60 (G 56) 8" x 23,6"	10,5 x 60 (G 27) 4" x 23,6"	m ²
RIOJA BRIONES	21 x 60 (G 56) 8" x 23,6"	10,5 x 60 (G 27) 4" x 23,6"	m ²
RIOJA ABALOS	21 x 60 (G 56) 8" x 23,6"	10,5 x 60 (G 27) 4" x 23,6"	m ²
RIOJA MAJERA	21 x 60 (G 56) 8" x 23,6"	10,5 x 60 (G 27) 4" x 23,6"	m ²

PIEZAS ESPECIALES SPECIAL PIECES


Disponible en todos los colores · Available in all colors



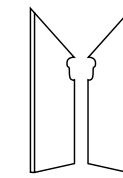
PELDAÑO ANG.
32 x 32/4 (G 17) 13" x 13"



ÁNGULO PELDAÑO ANG.
32 x 46/4 (G 18x2PZ) 13" x 18"




ZÓCALO
9 x 30 (G 06) 4" x 11,8"

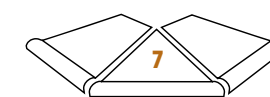


ZANQUÍN IZQ./DRCH.
9 x 30 (G 09) 4" x 11,8"

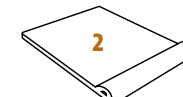
Disponible en HARO · BRIONES · ABALOS · LOGROÑO · LAGUARDIA
Available in all colors HARO · BRIONES · ABALOS · LOGROÑO · LAGUARDIA



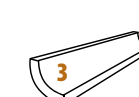
BORDE PISCINA ESQUINA INT. RIOJA
51,2 x 51,2 (G 62 x juego) 20,1" x 20,1"



BORDE PISCINA ESQUINA EXT. RIOJA
51,2 x 51,2 (G 62 x juego) 20,1" x 20,1"



BORDE PISCINA RIOJA
30 x 36/4 (G 19) 11,8" x 14"



MEDIA CAÑA INT.
4 x 30/4 (G 12) 1,5" x 11,8" x 1,5"
4 x 22,5/4 (G 12) 1,5" x 8,8" x 1,5"



CUBRECANTO
4 x 30/4 (G 13) 1,5" x 11,8" x 1,5"
4 x 22,5/4 (G 13) 1,5" x 8,8" x 1,5"



COMP. INTERIOR
MEDIA CAÑA
4 x 4 (G 17) 1,5" x 1,5"



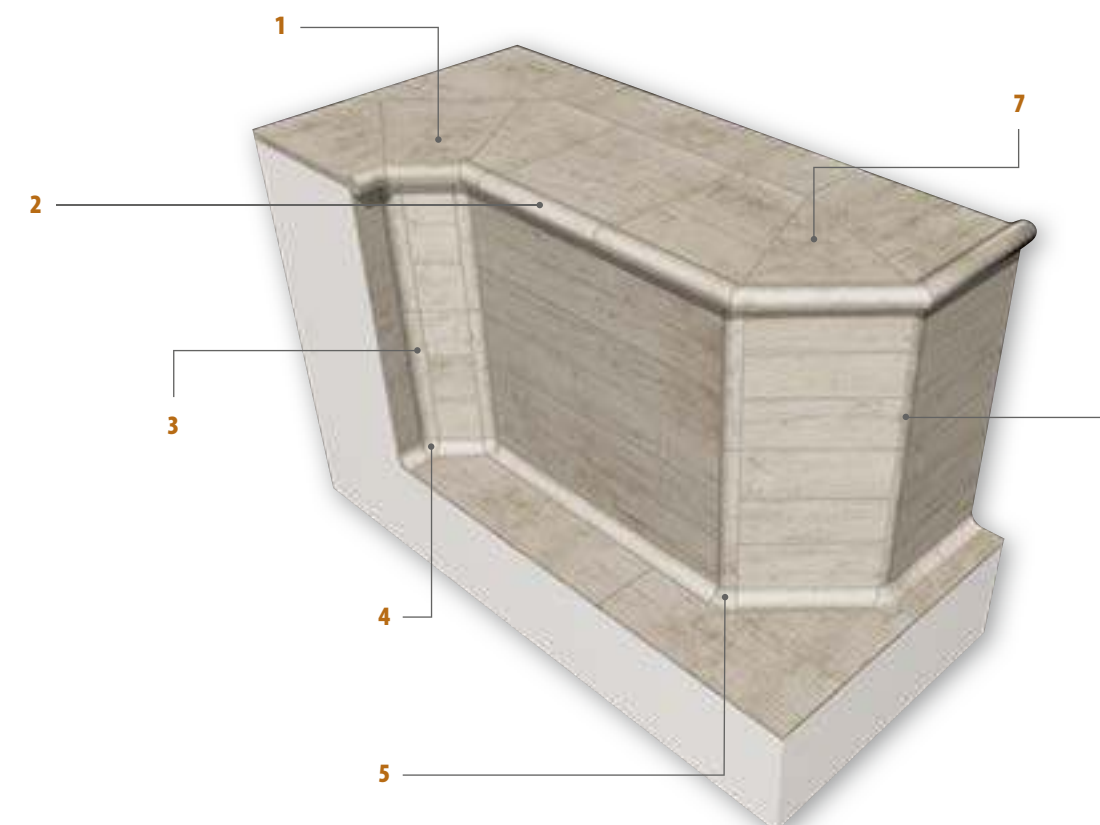
COMP. INTERIOR
CUBRECANTO
4 x 4 (G 17) 1,5" x 1,5"



COMP. EXTERIOR
CUBRECANTO
4 x 4 (G 17) 1,5" x 1,5"



COMP. EXTERIOR
MEDIA CAÑA
4 x 4 (G 17) 1,5" x 1,5"





Tropical Forest

Serie completa en el catálogo "WOODLOOK".

EVOLUTION EXTRUDED PORCELAIN TILE | in & out INTERIOR - EXTERIOR | fine RESISTANCE | AntiSlip

RESISTE LA FLEXIÓN 33 N/mm2	RESISTE EL DESGASTE PEI (III - IV)	RESISTE EL RAYADO MOHS - 9	ANTIDESLIZANTE Class III - R10	ANTID.TORUS 0,87 - 0,69	MANCHAS Class 5-class A	ABSORCIÓN 0,1%	DILATACIÓN 6,6* 10 ⁻⁶ /°C
--------------------------------	---------------------------------------	-------------------------------	-----------------------------------	----------------------------	----------------------------	-------------------	---

DESTONIFICADO ARMONIOSO CONTROLLED DESTONIFICATION	PAVIMENTO DE EXTERIOR OUTDOOR FLOOR TILE	RESISTENCIA A LA HELADA FROST PROOF	GRES EXTRUSIONADO PORCELÁNICO PORCELAIN EXTRUDED TILE
---	---	--	--

RESISTENCIA A ÁCIDOS Y BASES RESISTANCE TO ACIDS AND BASES	SUPERFICIE MATE MATT SURFACE	SIN MANTENIMIENTO NO MAINTENANCE
---	---------------------------------	-------------------------------------

21 x 60 8" x 23,6"	10,5 x 60 4" x 23,6"
------------------------------	--------------------------------

FORMATO	PULGADAS	PZ/CAJA	M ²	CAJA/PLT	PESO/CAJA	PESO/PLT
21 x 60	8" x 23,6"	8	1	72	23,17	1.682
10,5 x 60	4" x 23,6"	16	1	72	20,58	1.496

FORMATO	PULGADAS	PZ/CAJA	ML	CAJA/PLT	PESO/CAJA	PESO/PLT
PELD. ANG. 32 x 32 / 4	13" x 13"	6	1,92	44	17,27	774
ÁNG. PELD. 32 x 46 / 4	13" x 18"	2	0,32	90	3,26	308
ZÓCALO 9 x 30	4" x 11,8"	30	9	48	19,6	955
ZANQUÍN 9 x 30	4" x 11,8"	30	9	48	16,24	794

FORMATO	PULGADAS	PZ/CAJA	ML	CAJA/PLT	PESO/CAJA	PESO/PLT
ROSETÓN 84,5 x 127	33" x 50"	1	1,27	1	24,69	
ROSETÓN 83,5 x 120	33" x 48"	1	1,2	1	23,07	
ROSETÓN 63 x 108	25" x 42,5"	1	1,08	1	15,69	
ROSETÓN 63 x 75	25" x 29,5"	1	0,75	1	10,84	
ROSETÓN 63 x 63	25" x 25"	1	0,63	1	9,23	
FRONTAL ENM. 15,5 x 36	6" x 14"	15	5,4	60	17,46	
FRONTAL 15,5 x 40	6" x 14"	15	6	60	21,55	
CENEFA ENM. 7,8 x 36	3" x 14"	30	10,8	60	17,62	
ROSETÓN 120 x 120	48" x 48"	1	1,2	1	25,5	
ROSETÓN 60 x 120	24" x 48"	1	14,2	1	13	
CENTRO ENM. 30 x 30	11,8" x 11,8"	10	3	72	21,1	
CENTRO ENM. 22 x 45	9" x 17"	10	4,5	56	21,8	
FRONTAL 15 x 32	5,9" x 12"	15	4,8	44	16,9	
FRONTAL 15 x 30	5,9" x 11,8"	15	4,5	56	16,6	
CENEFA ENM. 6 x 60	2" x 23,6"	15	9	56	10,18	
CENEFA ENM. 5 x 30	2" x 11,8"	26	7,8	56	7,9	
TIRA ENM. 3 x 60	1" x 23,6"	10	6	56	3,94	
TIRA ENM. 5 x 30	2" x 11,8"	26	7,8	56	7,9	
TIRA 3,5 x 30	1" x 11,8"	36	10,8	56	8,74	
LISTELO 2 x 7	1" x 3"	25	1,75	56	1,6	

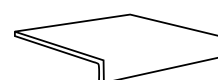
COLORES COLORS

fine RESISTANCE ▶ R10 - Class III

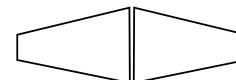


PIEZAS ESPECIALES SPECIAL PIECES


Disponible en todos los colores - Available in all colors



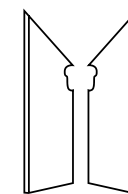
PELDAÑO ANG.
32 x 32/4 (G 17) 13" x 13"



ÁNGULO PELDAÑO ANG.
32 x 46/4 (G 18x2PZ) 13" x 18"



ZÓCALO
9 x 30 (G 06) 4" x 11,8"



ZANQUÍN IZQ./DRCH.
9 x 30 (G 09) 4" x 11,8"

DECORACIÓN DECORATION



FRONTAL MAYS
15,5 x 40 (G 18) 6" x 16"

PINTADO A MANO | PE



FRONTAL HIRTA
15,5 x 36 (G 38) 6" x 14"

CENEFA HIRTA
7,8 x 36 (G 23) 3" x 14"

ROSETÓN HIRTA
63 x 63 (G 41) 25" x 25"
84,5 x 127 (G 29) 33" x 50"



FRONTAL ULEI
15,5 x 36 (G 57) 6" x 14"

CENEFA ULEI
7,8 x 36 (G 21) 3" x 14"

ROSETÓN ULEI
63 x 75 (G 41) 25" x 29,5"
83,5 x 120 (G 29) 33" x 48"

PE



FRONTAL CARANA
15,5 x 36 (G 18) 6" x 14"

CENEFA CARANA
7,8 x 36 (G 31) 3" x 14"

ROSETÓN CARANA
63 x 63 (G 43) 25" x 25"
84,5 x 127 (G 41) 33" x 50"



FRONTAL ELATA
15,5 x 36 (G 18) 6" x 14"

CENEFA ELATA
7,8 x 36 (G 31) 3" x 14"

ROSETÓN ELATA
63 x 108 (G 33) 25" x 42,5"

ENMALLADO PINTADO A MANO | PE



FRONTAL VESEY
15 x 30 (G 24) 5,9" x 11,8"

ROSETÓN VESEY
60 x 120 (G 34) 24" x 48"



FRONTAL VE - FOREST
15 x 32 (G 20) 5,9" x 13"

TIRA VESEY-BOLD
3 x 60 (G 18) 1" x 23,6"

TIRA VESEY
3 x 60 (G 18) 1" x 23,6"

CENTRO VESEY
22 x 45 (G 42) 9" x 17"

LISTELO VESEY
2 x 7 (G 07) 1" x 3"

PINTADO A MANO | PE



FRONTAL TRIBECA
15 x 30 (G 20) 5,9" x 11,8"

TIRA TRIBECA
3,5 x 30 (G 14) 1" x 11,8"

TIRA TRIBECA
5 x 30 (G 17) 2" x 11,8"

CENEFA TRIBECA
7,5 x 30 (G 17) 3" x 11,8"



FRONTAL FLUX
15 x 32 (G 20) 5,9" x 13"

CENEFA FLUX
5 x 30 (G 17) 2" x 11,8"

CENTRO FLUX
30 x 30 (G 17) 3" x 11,8"

ENMALLADO - PINTADO A MANO | PE



FRONTAL AM - FOREST
15 x 32 (G 20) 5,9" x 13"



FRONTAL MA - FOREST
15 x 32 (G 20) 5,9" x 13"



FRONTAL TRA - FOREST
15 x 32 (G 20) 5,9" x 13"



FRONTAL AMBERS
15 x 30 (G 24) 5,9" x 11,8"

TIRA AMBERS A
3 x 60 (G 18) 1" x 23,6"

TIRA OXIDE TRAMA
3 x 60 (G 18) 1" x 23,6"

TIRA AMBERS B
3 x 60 (G 18) 1" x 23,6"

TIRA OXIDE MALLA
3 x 60 (G 18) 1" x 23,6"

LISTELO AMBERS
2 x 7 (G 07) 1" x 3"

CENEFA AMBERS
6 x 60 (G 24) 2" x 23,6"

ROSETÓN AMBERS
120 x 120 (G 29) 48" x 48"

CENTRO AMBERS
22 x 45 (G 42) 9" x 17"

PINTADO A MANO | PE



FRONTAL ATLANTA TOAST
15 x 30 (G 20) 5,9" x 11,8"

TIRA ATLANTA TOAST
3,5 x 30 (G 14) 1" x 11,8"

CENEFA ATLANTA TOAST
7,5 x 30 (G 17) 3" x 11,8"



FRONTAL ATLANTA BLU
15 x 30 (G 20) 5,9" x 11,8"

TIRA ATLANTA BLU
3,5 x 30 (G 14) 1" x 11,8"

CENEFA ATLANTA BLU
7,5 x 30 (G 17) 3" x 11,8"



Century

Serie completa en el catálogo "HYDRAULICSTYLE".

MODELOS MODELS

Comfort floor ▶ Class I

EVOLUTION
EXTRUDED PORCELAIN TILE

inklinker
Comfort floor

BAJO RELIEVE
PRECUT



RESISTE
LA FLEXIÓN

35 N/mn2



RESISTE
EL DESGASTE

PEI (II - III)



RESISTE
EL RAYADO

MOHS- 5



ANTIDESLIZANTE

Class I



MANCHAS

Class 5-
class A



ABSORCIÓN

0,3%



DILATACIÓN

6,5* 10⁻⁶ /°C



RESISTENCIA A ÁCIDOS Y BASES
RESISTANCE TO ACIDS AND BASES



PAVIMENTO DE EXTERIOR
OUTDOOR FLOOR TILE



RESISTENCIA A LA HELADA
FROST PROOF



SUPERFICIE MATE
MATT SURFACE



GRES EXTRUSIONADO PORCELÁNICO
PORCELAIN EXTRUDED TILE



SIN MANTENIMIENTO
NO MAINTENANCE

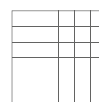


DESTONIFICADO ARMONIOSO
CONTROLLED DESTONIFICATION




PAVIMENTO DE INTERIOR
INDOOR FLOOR TILE

Para cada uso específico consultar nuestro Catálogo Técnico de Colocación.
For specific applications, please see our technical installation catalogue.



25 x 25
10" x 10"




25 x 25
10" x 10"

PIEZA CON PRECORTE - PIECE WITH PRECUT

PACKING DECOR


FORMATO	PULGADAS	PZ/CAJA	M ²	CAJA/PLT	PESO/CAJA	PESO/PLT
25 x 25	10" x 10"	15	0,938	72	21,06	1,528



CENTURY 1840 PREC. 25 x 25 (G-39) 10" x 10"



CENTURY 1900 PREC. 25 x 25 (G-39) 10" x 10"



CENTURY 1810 PREC. 25 x 25 (G-39) 10" x 10"



CENTURY 1850 PREC. 25 x 25 (G-39) 10" x 10"




CENTURY 2000 PREC. 25 x 25 (G-39) 10" x 10"



CENTURY 1800 PREC. 25 x 25 (G-39) 10" x 10"



CENTURY 1890 PREC. 25 x 25 (G-39) 10" x 10"





Serie completa en el catálogo "HYDRAULICSTYLE".

EVOLUTION EXTRUDED PORCELAIN TILE inXLinker AntiSlip fine RESISTANCE

RESISTE LA FLEXIÓN	RESISTE EL DESGASTE	RESISTE EL RAYADO	ANTIDESLIZANTE	ANTID.TORUS	MANCHAS	ABSORCIÓN	DILATACIÓN
37 N/mm2	PEI (III-IV)	MOHS - 9	Class III - R12	0,82 - 0,76	Class S-class A	0,1%	6,4° 10° / °C

DESTONIFICADO ARMONIOSO CONTROLLED DESTONIFICATION	SIN MANTENIMIENTO NO MAINTENANCE	PAVIMENTO DE EXTERIOR OUTDOOR FLOOR TILE	RESISTENCIA A LA HELADA FROST PROOF
RESISTENCIA A ÁCIDOS Y BASES RESISTANCE TO ACIDS AND BASES	PAVIMENTO DE INTERIOR INDOOR FLOOR TILE	SUPERFICIE MATE MATT SURFACE	GRES EXTRUSSIONADO PORCELÁNICO PORCELAIN EXTRUDED TILE

22,5 x 22,5 8,8" x 8,8"	HEX. 28,5 x 32,5 11,2" x 12,7"
----------------------------	-----------------------------------

PACKING DECOR

FORMATO	PULGADAS	PZ/CAJA	M²	CAJA/PLT	PESO/CAJA	PESO/PLT
28,5 x 32,5 HEX.	11,2" x 12,7"	15	1,05	46	21,9	1.019
22,5 x 22,5	8,8" x 8,8"	20	1,01	72	20,7	1.505



MODELOS
MODELS

fine RESISTANCE ▶ R12 - Class III



AMERICAN MISSION HEX. (MIX) - 28,5 x 32,5 (G-59) 11,2" x 12,7"



AMERICAN MELROSE (MIX) - 22,5 x 22,5 (G-57) 8,8" x 8,8"



AMERICAN HARVARD (MIX) - 22,5 x 22,5 (G-57) 8,8" x 8,8"



AMERICAN CHARLESTOWN HEX. - 28,5 x 32,5 (G-59) 11,2" x 12,7"



AMERICAN NEWTON - 22,5 x 22,5 (G-57) 8,8" x 8,8"



AMERICAN CLEVELAND - 22,5 x 22,5 (G-57) 8,8" x 8,8"



EUROPE

Serie completa en el catálogo "HYDRAULICSTYLE".

EVOLUTION
EXTRUDED PORCELAIN TILE

inklinker
TECHNOLOGY

Comfort floor



RESISTE
LA FLEXIÓN

30 N/mm2



RESISTE
EL DESGASTE

PEI (III-IV)



RESISTE
EL RAYADO

MOHS - 5



ANTIDESLIZANTE

Class I



ANTID.TORUS

0,56 - 0,33



MANCHAS

Class S-
class A



ABSORCIÓN

0,3%



DILATACIÓN

5,96° 10°
/°C



RESISTENCIA A ÁCIDOS Y BASES
RESISTANCE TO ACIDS AND BASES



SUPERFICIE SATINADO
GLOSSY SURFACE



DESTONIFICADO ARMONIOSO
CONTROLLED DESTONIFICATION



GRES EXTRUSIONADO PORCELÁNICO
PORCELAIN EXTRUDED TILE



SIN MANTENIMIENTO
NO MAINTENANCE




PAVIMENTO DE INTERIOR
INDOOR FLOOR TILE



RESISTENCIA A LA HELADA
FROST PROOF

Para cada uso específico consultar nuestro Catálogo Técnico de Colocación.
For specific applications, please see our technical installation catalogue.



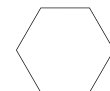
36 x 36
14" x 14"



22,5 x 22,5
8,8" x 8,8"



18 x 18
7" x 7"



HEX. 22,5 x 26
8,8" x 10"

PACKING

FORMATO	PULGADAS	PZ/CAJA	M ²	CAJA/PLT	PESO/CAJA	PESO/PLT
18 x 18	7" x 7"	30	0,97	72	21,4	1.555
22,5 x 22,5	8,8" x 8,8"	20	1,01	72	20,7	1.505
36 x 36	14" x 14"	8	1	48	22,04	1.072
22,5 x 26 HEX.	9" x 10"	15	0,66	96	15,21	1.474

MODELOS

MODELS

Comfort floor ▶ Class I



EUROPE MIX AFRICA 18 x 18 (G-58) 7" x 7"

m²

EUROPE MIX OCEANIA 18 x 18 (G-58) 7" x 7"

m²

EUROPE MIX ASIA 18 x 18 (G-58) 7" x 7"


m²

EUROPE MIX GRIS 18 x 18 (G-58) 7" x 7"
MARRAKECH MIX 22,5 x 22,5 (G-57) 8,8" x 8,8"


m²



EUROPE EU. 18/110 18 x 18 (G-58) 7" x 7"




EUROPE EU. 18/130 18 x 18 (G-58) 7" x 7"
MARRAKECH 22,5/130 22,5 x 22,5 (G-57) 8,8" x 8,8"



EUROPE EU. 18/120 18 x 18 (G-58) 7" x 7"
MARRAKECH 22,5/120 22,5 x 22,5 (G-57) 8,8" x 8,8"



EUROPE EU. 18/140 18 x 18 (G-58) 7" x 7"
MARRAKECH 22,5/140 22,5 x 22,5 (G-57) 8,8" x 8,8"



EUROPE EU. 18/150 18 x 18 (G-58) 7" x 7"



EUROPE EU. 18/160 18 x 18 (G-58) 7" x 7"



EUROPE EU. 18/170 18 x 18 (G-58) 7" x 7"
MARRAKECH 22,5/170 22,5 x 22,5 (G-57) 8,8" x 8,8"



EUROPE EU. 18/530 18 x 18 (G-58) 7" x 7"
MARRAKECH 22,5/530 22,5 x 22,5 (G-57) 8,8" x 8,8"



EUROPE EU. 36/310 36 x 36 (G-58) 14" x 14"



ESCHER TIERRA HEX. 22,5 x 26 (G-64) 8,8" x 10"
ESCHER AZUL HEX. 22,5 x 26 (G-64) 8,8" x 10"
ESCHER VERDE HEX. 22,5 x 26 (G-64) 8,8" x 10"
ESCHER OCRE HEX. 22,5 x 26 (G-64) 8,8" x 10"



EUROPE EU. 18/180 18 x 18 (G-58) 7" x 7"
MARRAKECH 22,5/180 22,5 x 22,5 (G-57) 8,8" x 8,8"



EUROPE COLORS MIX 18 x 18 (G-58) 7" x 7"



EUROPE EU. 36/320 36 x 36 (G-58) 14" x 14"



MONDRIAN BEIGE HEX. 22,5 x 26 (G 64) 8,8" x 10"
MONDRIAN TURQUESA HEX. 22,5 x 26 (G 64) 8,8" x 10"
MONDRIAN ROJO HEX. 22,5 x 26 (G 64) 8,8" x 10"
MONDRIAN NEGRO HEX. 22,5 x 26 (G 64) 8,8" x 10"



EUROPE EU. 18/520 18 x 18 (G-58) 7" x 7"



EUROPE EU. 18/510 18 x 18 (G-58) 7" x 7"
MARRAKECH 22,5/510 22,5 x 22,5 (G-57) 8,8" x 8,8"



EUROPE EU. 36/330 36 x 36 (G-58) 14" x 14"



MONDRIAN BEIGE HEX. 22,5 x 26 (G 64) 8,8" x 10"
MONDRIAN TURQUESA HEX. 22,5 x 26 (G 64) 8,8" x 10"
MONDRIAN ROJO HEX. 22,5 x 26 (G 64) 8,8" x 10"
MONDRIAN NEGRO HEX. 22,5 x 26 (G 64) 8,8" x 10"



MODELI

Serie completa en el catálogo "HYDRAULICSTYLE".

EVOLUTION
EXTRUDED PORCELAIN TILE

Comfort floor

RESISTE LA FLEXIÓN	ANTIDESLIZANTE	MANCHAS	ABSORCIÓN	DILATACIÓN
30 N/mm ²	Class I	Class 5- class A	0,2%	6,6* 10 ⁻⁴ / °C

DESTONIFICADO ARMONIOSO CONTROLLED DESTONIFICATION	RESISTENCIA A LA HELADA FROST PROOF	SUPERFICIE SATINADO GLOSSY SURFACE	GRES EXTRUSIONADO PORCELÁNICO PORCELAIN EXTRUDED TILE
RESISTENCIA A ÁCIDOS Y BASES RESISTANCE TO ACIDS AND BASES	PAVIMENTO DE INTERIOR INDOOR FLOOR TILE	SIN MANTENIMIENTO NO MAINTENANCE	

Para cada uso específico consultar nuestro Catálogo Técnico de Colocación.
For specific applications, please see our technical installation catalogue.

HEX. 15 x 17
6" x 7"

PACKING

FORMATO	PULGADAS	PZ/CAJA	M ²	CAJA/PLT	PESO/CAJA	PESO/PLT
15 x 17	6" x 7"	26	0,5	80	12,45	1.010

MODELOS MODELS

Comfort floor ▶ Class I



MODELI - A
HEX. 15 x 17 (G 54) 6" x 7"




MODELI - C
HEX. 15 x 17 (G 54) 6" x 7"




MODELI MIX
HEX. 15 x 17 (G 54) 6" x 7"

Comfort floor ▶ Class I



MODELI - B
HEX. 15 x 17 (G 54) 6" x 7"

Comfort floor ▶ Class I



MODELI - D
HEX. 15 x 17 (G 54) 6" x 7"



Cementi

Serie completa en el catálogo "HYDRAULICSTYLE".

EVOLUTION EXTRUDED PORCELAIN TILE *Comfort floor* INTERIOR CLASS I UNE. ENV. 12633:2003

RESISTE LA FLEXIÓN	ANTIDESLIZANTE	MANCHAS	ABSORCIÓN	DILATACIÓN
30 N/mn2	Class I	Class 5	0,2%	6,6° 10° / °C

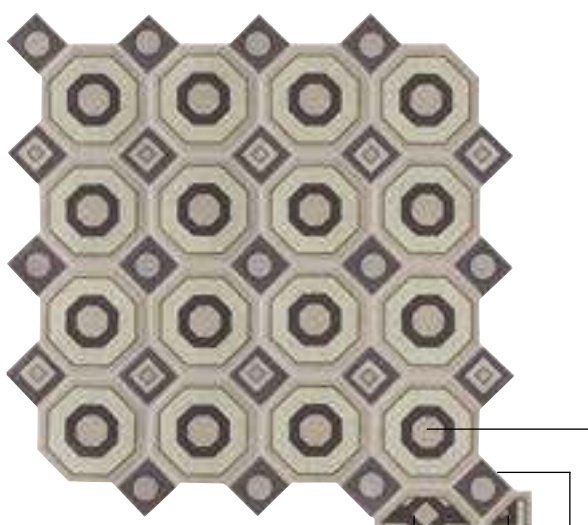
SUPERFICIE SATINADO GLOSSY SURFACE	DESTONIFICADO ARMONIOSO CONTROLLED DESTONIFICATION	RESISTENCIA A LA HELADA FROST PROOF
SIN MANTENIMIENTO NO MAINTENANCE	PAVIMENTO DE INTERIOR INDOOR FLOOR TILE	GRÉS EXTRUSSIONADO PORCELÁNICO PORCELAIN EXTRUDED TILE

Para cada uso específico consultar nuestro Catálogo Técnico de Colocación.
For specific applications, please see our technical installation catalogue.

CENEFA 8,5 x 17 3,3" x 6,6"	CENEFA 6,1 x 12,2 2,8" x 4,8"	OCT. 17 x 17 6,6" x 6,6"	OCT. 12,2 x 12,2 4,8" x 4,8"
7 x 7 2,7" x 2,7"	5 x 5 2" x 2"	ESQUINA 6,1 x 6,1 2,8" x 2,8"	ESQUINA 8,5 x 8,5 3,3" x 3,3"

MODELOS MODELS


Comfort floor ▶ Class I



CEMENTI OTTO LIN

◆ CENEFA 6,1 x 12,2 (G 06) 2,8" x 4,8"
 ESQUINA 6,1 x 6,1 (G 06) 2,8" x 2,8"
 TACO 5 x 5 (G 02) 2" x 2"
 OCT. 12,2 x 12,2 (G 06) 4,8" x 4,8"
 ENM. (12,2 x 12,2)
 37 x 37 (G 40) 14,5" x 14,5"

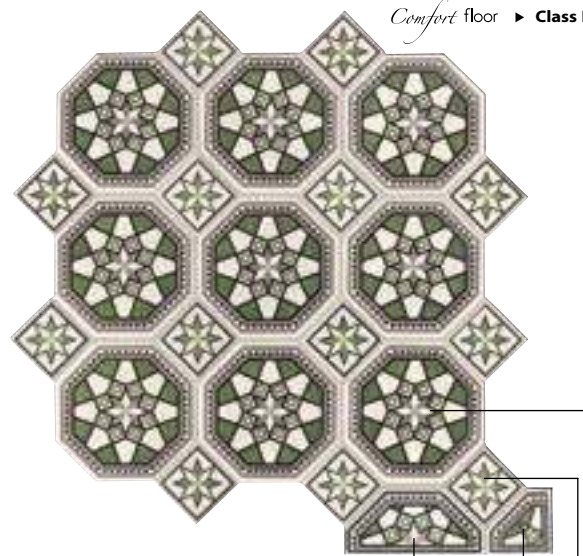
Comfort floor ▶ Class I



CEMENTI OTTO VIC

◆ TACO 5 x 5 (G 02) 2" x 2"
 OCT. 12,2 x 12,2 (G 06) 4,8" x 4,8"
 ENM. (12,2 x 12,2)
 37 x 37 (G 40) 14,5" x 14,5"


Comfort floor ▶ Class I



CEMENTI OTTO ALA VERDE

◆ CENEFA 8,5 x 17 (G 10) 3,3" x 6,6"
 ESQUINA 8,5 x 8,5 (G 10) 3,3" x 3,3"
 TACO 7 x 7 (G 02) 2,7" x 2,7"
 OCT. 17 x 17 (G 10) 6,6" x 6,6"
 ENM. (17 x 17)
 34,5 x 34,5 (G 53) 13,5" x 13,5"

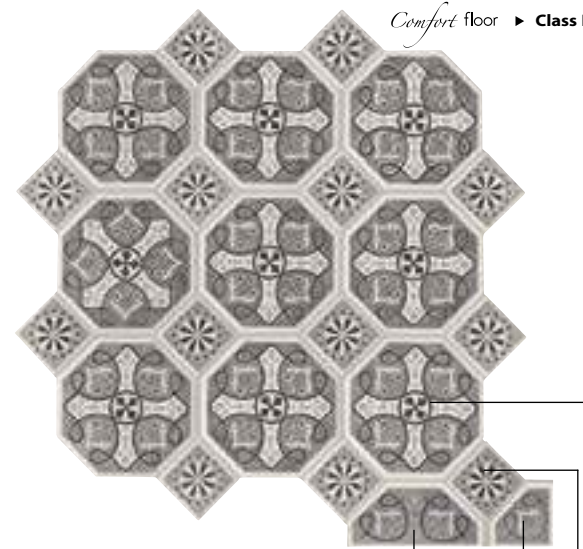
Comfort floor ▶ Class I



CEMENTI OTTO ALA BLUE

◆ CENEFA 8,5 x 17 (G 10) 3,3" x 6,6"
 ESQUINA 8,5 x 8,5 (G 10) 3,3" x 3,3"
 TACO 7 x 7 (G 02) 2,7" x 2,7"
 OCT. 17 x 17 (G 10) 6,6" x 6,6"
 ENM. (17 x 17)
 34,5 x 34,5 (G 53) 13,5" x 13,5"

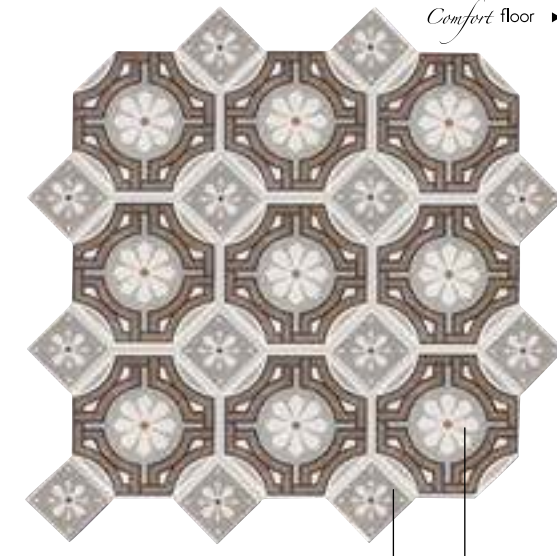
Comfort floor ▶ Class I



CEMENTI OTTO FLO

◆ CENEFA 8,5 x 17 (G 10) 3,3" x 6,6"
 ESQUINA 8,5 x 8,5 (G 10) 3,3" x 3,3"
 TACO 7 x 7 (G 02) 2,7" x 2,7"
 OCT. 17 x 17 (G 10) 6,6" x 6,6"
 ENM. (17 x 17)
 34,5 x 34,5 (G 53) 13,5" x 13,5"


Comfort floor ▶ Class I



CEMENTI OTTO MED

◆ TACO GRIS 7 x 7 (G 02) 2,7" x 2,7"
 OCT. 17 x 17 (G 10) 6,6" x 6,6"
 ENM. (17 x 17)
 34,5 x 34,5 (G 53) 13,5" x 13,5"

Comfort floor ▶ Class I



CEMENTI OTTO MED GRIS

◆ TACO GRIS 7 x 7 (G 02) 2,7" x 2,7"
 OCT. 17 x 17 (G 10) 6,6" x 6,6"
 ENM. (17 x 17)
 34,5 x 34,5 (G 53) 13,5" x 13,5"

PACKING

FORMATO	PULGADAS	PZ/CAJA	ML	CAJA/PLT	PESO/CAJA	PESO/PLT
17 x 17	6,6" x 6,6"	31	5,27	72	17,15	1.249
12,2 x 12,2	4,8" x 4,8"	24	2,92	120	7,42	904
CENEFA 8,5 x 17	3,3" x 6,6"	26	4,42	56	7,25	-
CENEFA 6,1 x 12,2	2,8" x 4,8"	15	1,28	56	2,17	-
ESQUINA 8,5 x 8,5	3,3" x 3,3"	15	1,28	56	2,17	-
ESQUINA 6,1 x 6,1	2,8" x 2,8"	36	4,39	56	5,61	-
TACO 7 x 7	2,7" x 2,7"	58	4,06	44	2,6	-
TACO 5 x 5	2" x 2"	90	4,5	60	2,08	-
ENM. (17x17) 34,5 x 34,5	13,5" x 13,5"	7	2,42	40	24,6	998
ENM. (12,2x12,2) 37 x 37	14,5" x 14,5"	7	2,59	56	21,8	1.235

Composición por metro:

17 x 17 Cementi Oct. 35Pz - 7 x 7 Taco Cementi 35 Pz.
12,2 x 12,2 Cementi Oct. 68 Pz - 5 x 5 Taco Cementi 68 Pz.



Cementi

MODELOS MODELS

Serie completa en el catálogo "HYDRAULICSTYLE".

EVOLUTION EXTRUDED PORCELAIN TILE *Comfort floor* INTERIOR CLASE I UNE. ENV. 12633:2003

RESISTE LA FLEXIÓN	ANTIDESLIZANTE	MANCHAS	ABSORCIÓN	DILATACIÓN
30 N/mn2	Class I	Class 5	0,2%	6,6* 10 ⁻⁴ / °C

SUPERFICIE SATINADO GLOSSY SURFACE	DESTONIFICADO ARMONIOSO CONTROLLED DESTONIFICATION	RESISTENCIA A LA HELADA FROST PROOF	GRES EXTRUSIONADO PORCELÁNICO PORCELAIN EXTRUDED TILE
RESISTENCIA A ÁCIDOS Y BASES RESISTANCE TO ACIDS AND BASES	SIN MANTENIMIENTO NO MAINTENANCE	PAVIMENTO DE INTERIOR INDOOR FLOOR TILE	


Para cada uso específico consultar nuestro Catálogo Técnico de Colocación.
For specific applications, please see our technical installation catalogue.

18 x 18
7" x 7"

PACKING

FORMATO	PULGADAS	PZ/CAJA	M ²	ML	CAJA/PLT	PESO/CAJA	PESO/PLT
18 x 18	7" x 7"	30	0,94	5,4	72	21,76	1,581

Comfort floor ▶ Class I



CEMENTI
QUATRO CLA

ESQUINA 18 x 18 (G 07) 7" x 7"
CENEFA 18 x 18 (G 07) 7" x 7"
CENTRO 18 x 18 (G 59) 7" x 7"

Comfort floor ▶ Class I



CEMENTI
QUATRO GEO

ESQUINA 18 x 18 (G 07) 7" x 7"
CENEFA 18 x 18 (G 07) 7" x 7"
CENTRO 18 x 18 (G 59) 7" x 7"

Comfort floor ▶ Class I



CEMENTI
QUATRO ARAB

ESQUINA 18 x 18 (G 10) 7" x 7"
CENEFA 18 x 18 (G 10) 7" x 7"
CENTRO 18 x 18 (G 62) 7" x 7"

Comfort floor ▶ Class I



CEMENTI
QUATRO DECO

ESQUINA 18 x 18 (G 10) 7" x 7"
CENEFA 18 x 18 (G 10) 7" x 7"
CENTRO 18 x 18 (G 62) 7" x 7"

Comfort floor ▶ Class I



CEMENTI
QUATRO TRAB.

ESQUINA 18 x 18 (G 10) 7" x 7"
CENEFA 18 x 18 (G 10) 7" x 7"
CENTRO 18 x 18 (G 62) 7" x 7"

Comfort floor ▶ Class I



CEMENTI
QUATRO AND

ESQUINA 18 x 18 (G 07) 7" x 7"
CENEFA 18 x 18 (G 07) 7" x 7"
CENTRO 18 x 18 (G 59) 7" x 7"

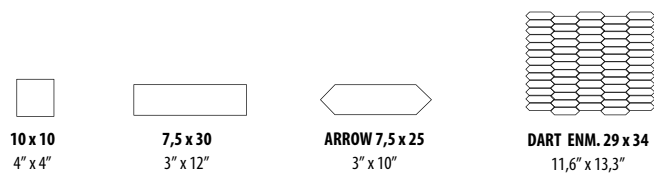


SHOW

Serie completa en el folleto "SHOW & LENS".

EVOLUTION
EXTRUDED PORCELAIN TILE

- RESISTENCIA A ÁCIDOS Y BASES
RESISTANCE TO ACIDS AND BASES
- REVESTIMIENTO WALL TILE
- SUPERFICIE MATE MATT SURFACE
- DESTONIFICADO ARMONIOSO CONTROLLED DESTONIFICATION
- RESISTENCIA A LA HELADA FROST PROOF
- SIN MANTENIMIENTO NO MAINTENANCE
- SUPERFICIE BRILLO SURFACE BRIGTNES
- RESISTENCIA AL RAYADO SCRATCH RESISTANCE
- PAVIMENTO DE INTERIOR INDOOR FLOOR TILE



PACKING BASES

FORMATO	PULGADAS	PZ/CAJA	M ² /Cj.	MI/Cj.	Ps/Cj.	Cj./Pit.	Ps/Pit.
7,5 x 30	3" x 12"	22	0,5	6,6	10,5	120	1.275
7,5 x 25	3" x 10"	22	0,42	5,5	9	120	1.095
10 x 10	4" x 4"	50	0,5	5	10,85	112	1.230
29 x 34	11,6" x 13,3"	11	1,08	3,74	10,5		


PACKING PIEZAS ESPECIALES

FORMATO	PULGADAS	PZ/CAJA	MI/Cj.	Ps/Cj.	Cj./Pit.	Ps/Pit
Bullnose 10 x 10	4" x 4"	20	2	4,3	144	635
Chair molding 4 x 15	2" x 6"	25	3,75	2,35		
Border 2 x 15	1" x 6"	50	7,5	2,6		
Demi-Bullnose 1,5 x 30	1" x 12"	50	15	2,2		
Bullnose 7,5 x 30	3" x 12"	22	6,6	10,37	120	1.260

PIEZAS ESPECIALES

SPECIAL PIECES

Disponible en todos los colores
Available in all colours



COLORES SHOW

SHOW COLORS

BRILLO GLOSSY

MATE MATT

10 x 10 (G 60) 4" x 4"
7,5 x 30 (G 59) 3" x 12"
ARROW 7,5 x 25 (G 62) 3" x 10"

DART ENM. 29 x 34 (G 18) 11,6" x 13,3"

10 x 10 (G 60) 4" x 4"
7,5 x 30 (G 59) 3" x 12"
ARROW 7,5 x 25 (G 62) 3" x 10"

DART ENM. 29 x 34 (G 18) 11,6" x 13,3"

10 x 10 (G 60) 4" x 4"
7,5 x 30 (G 59) 3" x 12"
ARROW 7,5 x 25 (G 62) 3" x 10"

ARROW 7,5 x 25 (G 62) 3" x 10"

DART ENM. 29 x 34 (G 18) 11,6" x 13,3"

ARROW 7,5 x 25 (G 62) 3" x 10"

DART ENM. 29 x 34 (G 18) 11,6" x 13,3"

10 x 10 (G 60) 4" x 4"
7,5 x 30 (G 59) 3" x 12"
ARROW 7,5 x 25 (G 62) 3" x 10"

ENM. 29 x 34 (G 18) 11,6" x 13,3"

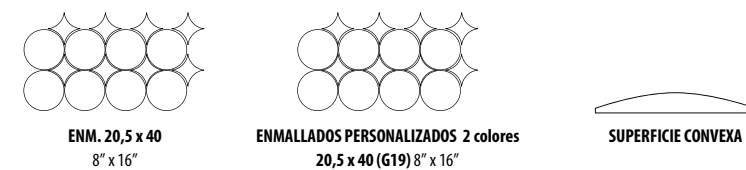


LENS

Serie completa en el folleto "SHOW & LENS".

EVOLUTION
EXTRUDED PORCELAIN TILE

- RESISTENCIA A ÁCIDOS Y BASES
RESISTANCE TO ACIDS AND BASES
- REVESTIMIENTO WALL TILE
- SUPERFICIE MATE MATT SURFACE
- DESTONIFICADO ARMONIOSO CONTROLLED DESTONIFICATION
- RESISTENCIA A LA HELADA FROST PROOF
- SIN MANTENIMIENTO NO MAINTENANCE
- SUPERFICIE BRILLO SURFACE BRIGTNES
- RESISTENCIA AL RAYADO SCRATCH RESISTANCE
- PAVIMENTO DE INTERIOR INDOOR FLOOR TILE



PACKING BASES

FORMATO	PULGADAS	PZ/CAJA	M ² /Cj.	MI/Cj.	Ps/Cj.	Cj./Pit.	Ps/Pit.
20,5 x 40	8" x 16"	5	0,41	2	8,6	112	980



COLORES LENS

LENS COLORS

BRILLO GLOSSY

MATE MATT

ENM. 20,5 x 40 (G 31) 8" x 16"

ENM. 20,5 x 40 (G 31) 8" x 16"

ENM. 20,5 x 40 (G 31) 8" x 16"

ENM. 20,5 x 40 (G 19) 8" x 16"


ENM. 20,5 x 40 (G 19) 8" x 16"

ENM. 20,5 x 40 (G 19) 8" x 16"

ENM. 20,5 x 40 (G 19) 8" x 16"

ENM. 20,5 x 40 (G 19) 8" x 16"

ENM. 20,5 x 40 (G 19) 8" x 16"





Art

Serie completa en el catálogo "CREATION".

EVOLUTION
EXTRUDED PORCELAIN TILE



REVESTIMIENTO
WALL TILE



RESISTENCIA A ÁCIDOS Y BASES
RESISTANCE TO ACIDS AND BASES



RESISTENCIA A LA HELADA
FROST PROOF



RESISTENCIA AL RAYADO
SCRATCH RESISTANCE




SUPERFICIE SATINADO
GLOSSY SURFACE



DESTONIFICADO ARMONIOSO
CONTROLLED DESTONIFICATION



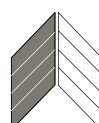
SIN MANTENIMIENTO
NO MAINTENANCE



7,5 x 30
3" x 12"



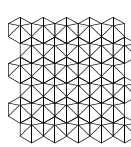
ESCAMA 12,7 x 6,2
5" x 2,5"



ESPIGA
16,3 x 31,5
6,4" x 12,3"



HEX. 6,5 x 5,7
2,5" x 2,2"



3D HEX
ENM. 34 x 32,6
13,3" x 12,7"

HEX. 13 x 11,4
5" x 4"

RAMPA 13 x 11,4
5" x 4"

PACKING BASES

FORMATO	PULGADAS	PZ/CAJA	M²	CAJA/PLT	PESO/CAJA	PESO/PLT
7,5 x 30	3" x 12"	21	0,47	120	8,11	990
HEX. 13 x 11,4	5" x 4"	44	0,48	96	9,12	890
HEX. RAMPA 13 x 11,4	5" x 4"	37	0,40	96	8,7	858
ESPIGA 16,3 x 31,5	6,4" x 12,3"	14	0,7	72	15,6	1.144

PACKING PIEZAS ESPECIALES

FORMATO	PULGADAS	PZ/CAJA	M²	ML/CAJA	CAJA/PLT	PESO/CAJA	PESO/PLT
6,5 x 5,7	2,5" x 2,2"	55	0,20	3,5	198	3,35	676
34 x 32,6	13,3" x 12,7"	8	0,89	2,75	36	14,86	549

DETALLE DETAIL



HEX. RAMPA 13 x 11,4 · 5" x 4"

TEXTURAS TEXTURES



ART LISA

7,5 x 30 (G 59) 3" x 12"

Disponible en los siguientes colores:
Available in these colors:
MOON - ALUMINIUM 10 - ALUMINIUM 20
ALUMINIUM 30 - ROPE 10 - ROPE 20 - ROPE 30



ART MIRO

7,5 x 30 (G 64) 3" x 12"
HEX. RAMPA 13 x 11,4 (G 52) 5" x 4"
HEX. 13 x 11,4 (G 50) 5" x 4"

Disponible en los siguientes colores:
Available in these colors:
MOON - ALUMINIUM 10 - ROPE 10



ART MONET

7,5 x 30 (G 64) 3" x 12"
HEX. RAMPA 13 x 11,4 (G 52) 5" x 4"
HEX. 13 x 11,4 (G 50) 5" x 4"

Disponible en los siguientes colores:
Available in these colors:
MOON - ALUMINIUM 10 - ROPE 10



ART ALIUMT

7,5 x 30 (G 64) 3" x 12"
ESPIGA (IZQ. DER.)
16,3 x 31,5 (G 52) 6,4" x 12,3"
HEX. RAMPA 13 x 11,4 (G 52) 5" x 4"

Disponible en los siguientes colores:
Available in these colors:
MOON - ALUMINIUM 10 - ROPE 10



ART DALI

HEX. RAMPA 13 x 11,4 (G 52) 5" x 4"

Disponible en los siguientes colores:
Available in these colors:
MOON - ALUMINIUM 10 - ROPE 10




ART PICASSO

ESPIGA (IZQ. DER.)
16,3 x 31,5 (G 52) 6,4" x 12,3"
HEX. RAMPA 13 x 11,4 (G 52) 5" x 4"

Disponible en los siguientes colores:
Available in these colors:
MOON - ALUMINIUM 10 - ROPE 10



COLORES COLORS



MOON

ROPE 10

ROPE 20

ROPE 30

ALUMINIUM 10


ALUMINIUM 20

ALUMINIUM 30



DECORACIÓN DECORATION

3DHEX Porcelánico



3D HEX. MOON
6,5 x 5,7 (G-61) 2,6" x 2,3"
3D HEX. ENM. MOON
34 x 32,6 (G-66) 13,3" x 12,7"



3D HEX. ROPE
6,5 x 5,7 (G-61) 2,6" x 2,3"
3D HEX. ENM. ROPE
34 x 32,6 (G-66) 13,3" x 12,7"



3D HEX. ALUMINIUM
6,5 x 5,7 (G-61) 2,6" x 2,3"
3D HEX. ENM. ALUMINIUM
34 x 32,6 (G-66) 13,3" x 12,7"





CONCRET

Serie completa en el catálogo "CREATION".

EVOLUTION
EXTRUDED PORCELAIN TILE

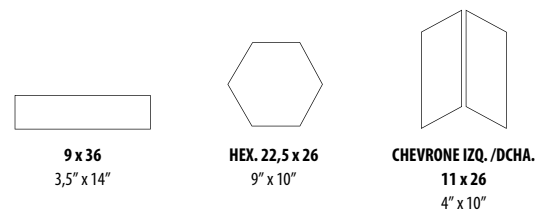
inklinker
ceramics

Comfort floor



RESISTE LA FLEXIÓN 30 N/mn2	RESISTE EL DESGASTE PEI (III - IV)	RESISTE EL RAYADO MOHS - 5	ANTIDESLIZANTE Class I	ANTID.TORUS 0,56 - 0,33	MANCHAS Class 5 - class A	ABSORCIÓN 0,3%	DILATACIÓN 5,96° 10 ⁴ / °C
--------------------------------	---------------------------------------	-------------------------------	---------------------------	----------------------------	------------------------------	-------------------	--

RESISTENCIA A ÁCIDOS Y BASES RESISTANCE TO ACIDS AND BASES	RESISTENCIA A LA HELADA FROST PROOF	DESTONIFICADO ARMONIOSO CONTROLLED DESTONIFICATION
PAVIMENTO DE INTERIOR INDOOR FLOOR TILE	SUPERFICIE SATINADO GLOSSY SURFACE	SIN MANTENIMIENTO NO MAINTENANCE



PACKING BASES

FORMATO	PULGADAS	PZ/CAJA	M ²	CAJA/PLT	PESO/CAJA	PESO/PLT
HEX. 22,5 x 26	9" x 10"	15	0,66	96	15,21	1.474
11 x 26	4" x 10"	18	0,514	96	11,6	1.130
9 x 36	3,5" x 14"	30	1	72	21,1	1.533

PACKING DECORADOS

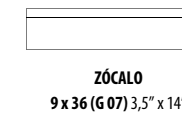
FORMATO	PULGADAS	PZ/CAJA	ML	CAJA/PLT	PESO/CAJA	PESO/PLT
19,5 x 41	8" x 16"	7	2,87	64	14,2	925
10 x 10	4" x 4"	22	2,2	144	4,05	592
22,5 x 26 HEX.	9" x 10"	15	3,9	96	15,21	1.474
33 x 33 ENM.	13" x 13"	11	3,63	36	25	920

COLORES +
COLORS +
DIFERENTES TEXTURAS
DIFFERENT TEXTURES

	C. LONDRES 22,5 x 26 (G 59) 9" x 10" CHEVRONE IZQ./DCHA. 11 x 26 (G 59) 4" x 10" 9 x 36 (G 27) 3,5" x 14" m²
	C. RIGA LONDRES 9 x 36 (G 08) 3,5" x 14" ◆
	C. HELSINKI 22,5 x 26 (G 59) 9" x 10" CHEVRONE IZQ./DCHA. 11 x 26 (G 59) 4" x 10" 9 x 36 (G 27) 3,5" x 14" m²
	C. BAKÚ HELSINKI 9 x 36 (G 08) 3,5" x 14" ◆
	C. ROMA 22,5 x 26 (G 59) 9" x 10" CHEVRONE IZQ./DCHA. 11 x 26 (G 59) 4" x 10" 9 x 36 (G 27) 3,5" x 14" m²
	C. RIGA ROMA 9 x 36 (G 08) 3,5" x 14" ◆
	C. PARIS 22,5 x 26 (G 59) 9" x 10" CHEVRONE IZQ./DCHA. 11 x 26 (G 59) 4" x 10" 9 x 36 (G 27) 3,5" x 14" m²
	C. BAKÚ PARIS 9 x 36 (G 08) 3,5" x 14" ◆
	C. OSLO 22,5 x 26 (G 59) 9" x 10" CHEVRONE IZQ./DCHA. 11 x 26 (G 59) 4" x 10" 9 x 36 (G 27) 3,5" x 14" m²
	C. RIGA OSLO 9 x 36 (G 08) 3,5" x 14" ◆

PIEZAS ESPECIALES SPECIAL PIECES

Disponible en todos los colores - Available in all colors



DECORACIÓN DECORATION

	HEX. CONCRET ROMBO BIG BEN 22,5 x 26 (G 46) 9" x 10" m²		HEX. CONCRET ROMBO SIBELIUS 22,5 x 26 (G 50) 9" x 10" m²
	HEX. CONCRET ROMBO LOUVRE 22,5 x 26 (G 50) 9" x 10" m²		HEX. CONCRET ROMBO COLISEO 22,5 x 26 (G 50) 9" x 10" m²
	HEX. CONCRET ROMBO VIGELAND 22,5 x 26 (G 50) 9" x 10" m²		HEX. CONCRET ROMBO COLISEO 22,5 x 26 (G 50) 9" x 10" m²

	HEX. MONDRIAN BEIGE 22,5 x 26 (G 64) 9" x 10" m²		HEX. MONDRIAN TURQUESA 22,5 x 26 (G 64) 9" x 10" m²
	HEX. MONDRIAN ROJO 22,5 x 26 (G 64) 9" x 10" m²		HEX. MONDRIAN NEGRO 22,5 x 26 (G 64) 9" x 10" m²



ENMALLADO CÍRCULOS LONDRES, HELSINKI, OSLO
19,5 x 41 (G 31) 8" x 16"



CÍRCULO A - B - C - D
10 x 10 (G 30) 4" x 4"



FLECHA CONCRET LONDRES + OCEANÍA MIX
33 x 33 (G 22) 13" x 13"



FLECHA CONCRET OSLO + EUROPE MIX
33 x 33 (G 22) 13" x 13"





CAPRICE

Serie completa en el catálogo "CREATION".

Pasta Blanca

15 x 50 · 6" x 20"

EVOLUTION
EXTRUDED PORCELAIN TILE

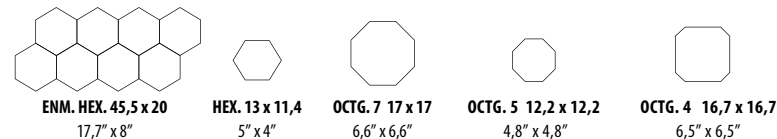
45,5 x 20 · 17,7" x 8"
13 x 11,4 · 5" x 4"



VOLUMEN
VOLUME



SUPERFICIE SATINADO
GLOSSY SURFACE



PACKING BASES

FORMATO	PULGADAS	PZ/CAJA	M²	CAJA/PLT	PESO/CAJA	PESO/PLT
15 x 50	6" x 20"	16	1,20	60	19,25	1.169
HEX. 13 x 11,4	5" x 4"	36	0,4	98	9,14	909
HEX. 13 x 11,4 GRUESO	5" x 4"	26	0,29	98	9,2	916
ENM. HEX. 45,5 x 20	17,5" x 8"	5	0,455	112	10,1	1.145
17 x 17	6,6" x 6,6"	35	0,74	72	17,15	1.249
12,2 x 12,2	4,8" x 4,8"	68	0,3	120	7,4	902
16,7 x 16,7	6,5" x 6,5"	36	0,79	72	17,21	1.253
ENM. OCT. 7 35 x 35	13,7" x 13,7"	7	0,86	56	15,35	878
ENM. OCT. 5 37 x 37	14,5" x 14,5"	7	0,96	56	21,7	1.235
ENM. IRREG. 34 x 34	13,3" x 13,3"	7	0,81	56	16,05	913

PACKING PIEZAS ESPECIALES

FORMATO	PULGADAS	PZ/CAJA	ML	CAJA/PLT	PESO/CAJA
TACO 7 x 7	2,7" x 2,7"	35	4,06	60	2,36
TACO 5 x 5	2" x 2"	68	4,5	60	2,08
TACO 4,8 x 4,8	2" x 2"	36	4,32	60	1,81

COMPOSICIÓN POR M²:	Caprice Octg. -7	17 x 17	35 Pz.	+	Taco Caprice	7 x 7	35 Pz.
	Caprice Octg. -5	12,2 x 12,2	68 Pz.	+	Taco Caprice	5 x 5	68 Pz.
	Caprice Octg. -4	16,7 x 16,7	36 Pz.	+	Taco Caprice	4,8 x 4,8	36 Pz.

DIFERENTES TEXTURAS TEXTURES DIFFERENT



COLORES
COLORS



C. BIANCO
15 x 50 (G 39) 6" x 20"

C. BIANCO (CON RELIEVE)
HEX. A, B, C, D. 13 x 11,4 (G 03) 5" X 4"
ENM. HEX. 45,5 x 20 (G 31) 17,7 x 8"

C. BIANCO SMOOTH (SIN RELIEVE)
ENM. HEX. 45,5 x 20 (G 31) 17,7 x 8"
HEX. 13 x 11,4 (G 50) 5" X 4"

SE SUMINISTRAN TEXTURAS MEZCLADAS


C. NOTTE
15 x 50 (G 39) 6" x 20"

C. NOTTE (CON RELIEVE)
HEX. A, B, C, D. 13 x 11,4 (G 03) 5" X 4"
ENM. HEX. 45,5 x 20 (G 31) 17,7 x 8"

C. NOTTE SMOOTH (SIN RELIEVE)
ENM. HEX. 45,5 x 20 (G 31) 17,7 x 8"
HEX. 13 x 11,4 (G 50) 5" X 4"

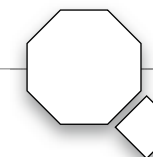
SE SUMINISTRAN TEXTURAS MEZCLADAS

ENMALLADOS ON A MESH



ENMALLADO OCTG.-7 (17x17)
35 x 35 (G 50) 13,7" x 13,7"

OCTG. 7 · TACO 7 x 7



OCTG. 7 17 x 17 (G 06) 6,6" x 6,6"
TACO 7 x 7 (G 01) 2,7" x 2,7"

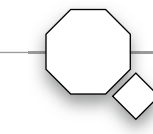


ENMALLADO OCTG.-7 (17x17)
35 x 35 (G 50) 13,7" x 13,7"




ENMALLADO OCTG.-5 (12,2x12,2)
37 x 37 (G 52) 14,5" x 14,5"

OCTG. 5 · TACO 5 x 5



OCTG. 5 12,2 x 12,2 (G 03) 4,8" x 4,8"
TACO 5 x 5 (G 01) 2" x 2"

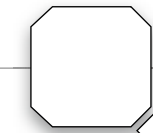


ENMALLADO OCTG.-5 (12,2x12,2)
37 x 37 (G 52) 14,5" x 14,5"



ENMALLADO OCTG.-4 (16,7x16,7)
34 x 34 (G 51) 13,3" x 13,3"

OCTG. 4 · TACO 4,8 x 4,8



OCTG. 4 16,7 x 16,7 (G 06) 6,5" x 6,5"
TACO 4,8 x 4,8 (G 01) 2" x 2"



ENMALLADO OCTG.-4 (16,7x16,7)
34 x 34 (G 51) 13,3" x 13,3"



3DHEX

Serie completa en el catálogo "CREATION".

EVOLUTION
EXTRUDED PORCELAIN TILE



SUPERFICIE BRILLO
SURFACE BRIGHTNESS



REVESTIMIENTO
WALL TILE



RESISTENCIA A LA HELADA
FROST PROOF



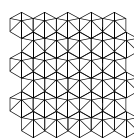
DESTONIFICADO ARMONIOSO
CONTROLLED DESTONIFICATION



SIN MANTENIMIENTO
NO MAINTENANCE



3D HEX.
6,5 x 5,7
2,5" x 2,2"



ENM. 3D HEX.
34 x 32,6
13,3" x 12,7"


PACKING

FORMATO	PULGADAS	PZ/CAJA	M ²	ML/CAJA	CAJA/PLT	PESO/CAJA	PESO/PLT
HEX. 6,5 x 5,7	2,5" x 2,2"	55	0,20	3,5	198	3,35	676
ENM. 34 x 32,6	13,3" x 12,7"	8	0,89	2,75	36	14,86	549

COLORES COLORS




COLORES COLORS



ENMALLADOS PERSONALIZADOS CUSTOM ON A MESH

Disponible en todos los colores
Available in all colors



1 COLOR
3D HEX. ENMALLADO
34 x 32,6 (G 66) 13,3" x 12,7"
m²

HASTA 3 COLORES
3D HEX. ENMALLADO
34 x 32,6 (G 67) 13,3" x 12,7"
m²

MÁS DE 3 COLORES
3D HEX. ENMALLADO
34 x 32,6 (G 49) 13,3" x 12,7"
m²



PANAL

Serie completa en el catálogo "CREATION".

EVOLUTION
EXTRUDED PORCELAIN TILE

Comfort floor



RESISTENCIA A LA HELADA
FROST PROOF



PAVIMENTO DE INTERIOR
INDOOR FLOOR TILE



RESISTENCIA AL RAYADO
SCRATCH RESISTANCE



DESTONIFICADO ARMONIOSO
CONTROLLED DESTONIFICATION



SIN MANTENIMIENTO
NO MAINTENANCE



RESISTENTE AL DESGASTE
WEAR RESISTANCE



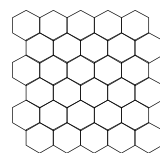
HEX. 15 x 17
6" x 7"



HEX. 6,5 x 7,5
2,5" x 3"



HEX. 6,5 x 22,5
2,5" x 8,8"



ENM. HEX. 38 x 39,5
15" x 15,5"


PACKING BASES

FORMATO	PULGADAS	PZ/CAJA	M ²	CAJA/PLT	PESO/CAJA	PESO/PLT
HEX. 15 x 17	6" x 7"	26	0,5	80	12,45	1.010
HEX. 6,5 x 22,5	2,5" x 8,8"	40	0,585	80	13,7	1110
HEX. 6,5 x 7,5	2,5" x 3"	104	0,5	80	12,06	979
ENMALLADO HEX. 38 x 39,5	15" x 15,5"	7	1,14	56	25	1.419

PACKING PIEZAS ESPECIALES

FORMATO	PULGADAS	PZ/CAJA	ML	CAJA/PLT	PESO/CAJA
CENTRO 25,5 x 29,5	10" x 11,8"	10	2,55	60	18,1
CENEFA ENM. 15 x 17	6" x 7"	15	2,55	60	10,18
CENEFA ENM. A 8,4 x 30	3,5" x 11,8"	30	9	80	18,22
CENEFA ENM. B 8,4 x 30	3,5" x 11,8"	15	4,5	60	9,16
CELA ENM. 8,5 x 15	3,5" x 5,9"	18	2,7	60	2,6
CELA 4,2 x 7,2	1,7" x 3"	25	1,05	60	1
MEDIA CELA ENM. 4,2 x 15	1,7" x 5,9"	15	2,25	60	1,18
MEDIA CELA 2,1 x 7,2	0,8" x 3"	26	0,53	60	0,57

COLORES SATINADOS GLOSSY COLORS



PANAL FARINA
HEX. 15 x 17 (G 46) 6" x 7"
HEX. 6,5 x 7,5 (G 61) 2,5" x 3"
HEX. 6,5 x 22,5 (G 61) 2,5" x 8,8"
ENM. 38 x 39,5 (36) 15" x 15,5"

PANAL GRIS
HEX. 15 x 17 (G 46) 6" x 7"
HEX. 6,5 x 7,5 (G 61) 2,5" x 3"
HEX. 6,5 x 22,5 (G 61) 2,5" x 8,8"
ENM. 38 x 39,5 (36) 15" x 15,5"

PANAL CEMENT
HEX. 15 x 17 (G 46) 6" x 7"
HEX. 6,5 x 7,5 (G 61) 2,5" x 3"
HEX. 6,5 x 22,5 (G 61) 2,5" x 8,8"
ENM. 38 x 39,5 (36) 15" x 15,5"

PANAL BEIX
HEX. 15 x 17 (G 46) 6" x 7"
HEX. 6,5 x 7,5 (G 61) 2,5" x 3"
HEX. 6,5 x 22,5 (G 61) 2,5" x 8,8"
ENM. 38 x 39,5 (36) 15" x 15,5"

PANAL TRUFFLE
HEX. 15 x 17 (G 46) 6" x 7"
HEX. 6,5 x 7,5 (G 61) 2,5" x 3"
HEX. 6,5 x 22,5 (G 61) 2,5" x 8,8"
ENM. 38 x 39,5 (36) 15" x 15,5"

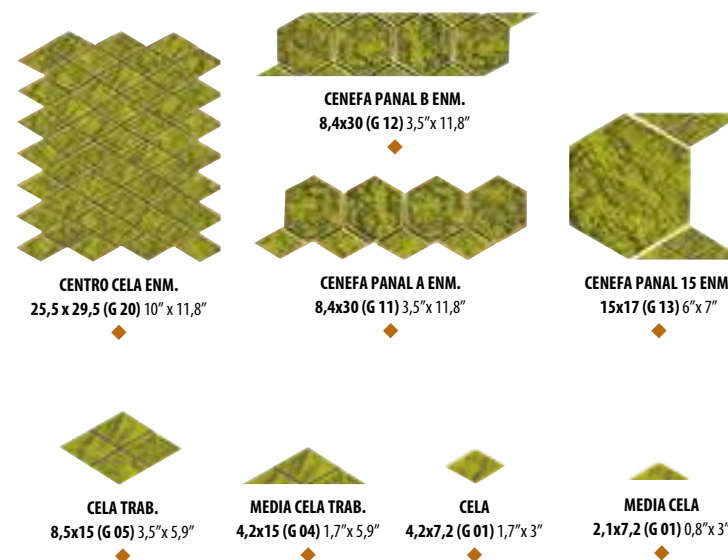
PANAL LAVANDER
HEX. 15 x 17 (G 46) 6" x 7"
HEX. 6,5 x 7,5 (G 61) 2,5" x 3"
HEX. 6,5 x 22,5 (G 61) 2,5" x 8,8"
ENM. 38 x 39,5 (36) 15" x 15,5"

PANAL BLUSH
HEX. 15 x 17 (G 46) 6" x 7"
HEX. 6,5 x 7,5 (G 61) 2,5" x 3"
HEX. 6,5 x 22,5 (G 61) 2,5" x 8,8"
ENM. 38 x 39,5 (36) 15" x 15,5"

PANAL CARBO
HEX. 15 x 17 (G 46) 6" x 7"
HEX. 6,5 x 7,5 (G 61) 2,5" x 3"
HEX. 6,5 x 22,5 (G 61) 2,5" x 8,8"
ENM. 38 x 39,5 (36) 15" x 15,5"

PIEZAS ESPECIALES SPECIAL PIECES

Disponible en todos los colores - Available in all colors



CENTRO CELA ENM.
25,5 x 29,5 (G 20) 10" x 11,8"

CENEFA PANEL B ENM.
8,4x30 (G 12) 3,5" x 11,8"

CENEFA PANEL A ENM.
8,4x30 (G 11) 3,5" x 11,8"

CENEFA PANEL 15 ENM.
15x17 (G 13) 6" x 7"

CELA TRAB.
8,5x15 (G 05) 3,5" x 5,9"

MEDIA CELA TRAB.
4,2x15 (G 04) 1,7" x 5,9"

CELA
4,2x7,2 (G 01) 1,7" x 3"

MEDIA CELA
2,1x7,2 (G 01) 0,8" x 3"

COLORES BRILLO BRIGHTNESS COLORS



PANAL DIA
HEX. 15 x 17 (G 46) 6" x 7"
HEX. 6,5 x 7,5 (G 49) 2,5" x 3"
HEX. 6,5 x 22,5 (G 61) 2,5" x 8,8"
ENM. 38 x 39,5 (23) 15" x 15,5"

PANAL MENTA
HEX. 15 x 17 (G 09) 6" x 7"
HEX. 6,5 x 22,5 (G 07) 2,5" x 8,8"
HEX. 6,5 x 7,5 (G 49) 2,5" x 3"
ENM. 38 x 39,5 (23) 15" x 15,5"

PANAL CAQUI
HEX. 15 x 17 (G 09) 6" x 7"
HEX. 6,5 x 22,5 (G 07) 2,5" x 8,8"
HEX. 6,5 x 7,5 (G 49) 2,5" x 3"
ENM. 38 x 39,5 (23) 15" x 15,5"


PANAL VERMELL
HEX. 15 x 17 (G 09) 6" x 7"
HEX. 6,5 x 22,5 (G 07) 2,5" x 8,8"
HEX. 6,5 x 7,5 (G 49) 2,5" x 3"
ENM. 38 x 39,5 (23) 15" x 15,5"

PANAL TURQUESA
HEX. 15 x 17 (G 09) 6" x 7"
HEX. 6,5 x 22,5 (G 07) 2,5" x 8,8"
HEX. 6,5 x 7,5 (G 49) 2,5" x 3"
ENM. 38 x 39,5 (23) 15" x 15,5"

PANAL TABAC
HEX. 15 x 17 (G 09) 6" x 7"
HEX. 6,5 x 22,5 (G 07) 2,5" x 8,8"
HEX. 6,5 x 7,5 (G 49) 2,5" x 3"
ENM. 38 x 39,5 (23) 15" x 15,5"

ENMALLADOS PERSONALIZADOS CUSTOM ON A MESH

Disponible en todos los colores
Available in all colors



PANAL ENM. BRILLO MIX 3
38 x 39,5 (G 23) 15" x 15,5"
P. ENM. BRILLO / SATIN MIX 3
38 x 39,5 (G 20) 15" x 15,5"

PANAL ENM. BRILLO
38 x 39,5 (G 23) 15" x 15,5"

PANAL ENM. SATIN. MIX 3
38 x 39,5 (G 36) 15" x 15,5"
P. ENM. SATIN / BRILLO MIX 3
38 x 39,5 (G 20) 15" x 15,5"

PANAL ENM. SATINADO
38 x 39,5 (G 36) 15" x 15,5"

PANAL MIX ROSETON
76 x 79 (G-61) 30" x 31"





Disponible en RUBÍ, YOLK, YELLOW, GEM, LIME (pedido mínimo 100 m2)
Available in RUBÍ, YOLK, YELLOW, GEM, LIME (minimum order 100 m2)

2DHEX

Serie completa en el catálogo "CREATION".

EVOLUTION
EXTRUDED PORCELAIN TILE

fine RESISTANCE



DESTONIFICADO ARMONIOSO
CONTROLLED DESTONIFICATION



REVESTIMIENTO
WALL TILE



RESISTENCIA A LA HELADA
FROST PROOF



SUPERFICIE SATINADO
GLOSSY SURFACE



PAVIMENTO DE INTERIOR
INDOOR FLOOR TILE



PAVIMENTO DE EXTERIOR
OUTDOOR FLOOR TILE



2D HEX.
13 x 11,4
5" x 4"


PACKING

FORMATO	PULGADAS	PZ/CAJA	M²	ML/CAJA	CAJA/PLT	PESO/CAJA	PESO/PLT
HEX. 13 x 11,4	5" x 4"	36	0,4	4,68	98	9,1	909



COLORES COLORS

Disponible en otros colores (pedido mínimo 100 m2)
Available in other colors (minimum order 100 m2)



2DHEX. SNOW WHITE

13 x 11,4 (G 51) 5" x 4"


m²



2DHEX. GREY

13 x 11,4 (G 51) 5" x 4"

m²



2DHEX. CHARCOAL

13 x 11,4 (G 51) 5" x 4"

m²

Brocat

COLORES COLORS

Serie completa en el catálogo "CREATION".

EVOLUTION
EXTRUDED PORCELAIN TILE



SUPERFICIE SATINADO
GLOSSY SURFACE



DESTONIFICADO ARMONIOSO
CONTROLLED DESTONIFICATION



SIN MANTENIMIENTO
NO MAINTENANCE



RESISTENCIA A LA HELADA
FROST PROOF



HEX. 15 x 17
6" x 7"

PACKING BASES

FORMATO	PULGADAS	PZ/CAJA	M²	CAJA/PLT	PESO/CAJA	PESO/PLT
HEX. 15 x 17	6" x 7"	26	0,5	80	12,45	1.010



5 TEXTURAS DIFERENTES 5 DIFFERENT TEXTURES



BROCAT DIA / FARINA

15 x 17 (G 54) 6" x 7"

m²



BROCAT CARBO

15 x 17 (G 54) 6" x 7"

m²



ENMALLADOS PERSONALIZADOS

CUSTOM ON A MESH

Disponible en todos los colores
Availables in all colors

Provençal

Serie completa en el catálogo "CREATION".

EVOLUTION
EXTRUDED PORCELAIN TILE



SUPERFICIE SATINADO
GLOSSY SURFACE



DESTONIFICADO ARMONIOSO
CONTROLLED DESTONIFICATION



RESISTENCIA A LA HELADA
FROST PROOF



PAVIMENTO DE INTERIOR
INDOOR FLOOR TILE



SIN MANTENIMIENTO
NO MAINTENANCE



PROVENÇAL 20,5 x 12
8" x 4,7"



PROVENÇAL 10,5 x 6,5
4" x 2,5"

PACKING BASES

FORMATO	PULGADAS	PZ/CAJA	M²	CAJA/PLT	PESO/CAJA	PESO/PLT
PROVENÇAL 10,5 x 6,5	4" x 2,5"	60	0,41	128	8,5	1.102
PROVENÇAL 20,5 x 12	8" x 4,7"	24	0,59	60	11,65	713
ENM. 38,5 x 42	15" x 16,5"	7	1,14	56	24,6	1.396
ROSETÓN 77 x 84	30" x 32,8"	1	0,65	1	16,5	-

COLORES COLORS


	P. BLANC 20,5 x 12 (G 46) 8" x 4,7" 10,5 x 6,5 (G 50) 4" x 2,5"	m²
	P. CIEL 10,5 x 6,5 (G 50) 4" x 2,5"	m²
	P. GRIS 20,5 x 12 (G 46) 8" x 4,7" 10,5 x 6,5 (G 50) 4" x 2,5"	m²
	P. GRILLE 20,5 x 12 (G 46) 8" x 4,7" 10,5 x 6,5 (G 50) 4" x 2,5"	m²
	P. MARRÓN 20,5 x 12 (G 46) 8" x 4,7" 10,5 x 6,5 (G 50) 4" x 2,5"	m²
	P. ROUGE 10,5 x 6,5 (G 50) 4" x 2,5"	m²
	P. POMME 10,5 x 6,5 (G 50) 4" x 2,5"	m²
	P. VERT 20,5 x 12 (G 46) 8" x 4,7" 10,5 x 6,5 (G 50) 4" x 2,5"	m²
	P. EAU 20,5 x 12 (G 46) 8" x 4,7" 10,5 x 6,5 (G 50) 4" x 2,5"	m²
	P. BLEU 20,5 x 12 (G 46) 8" x 4,7" 10,5 x 6,5 (G 50) 4" x 2,5"	m²
	P. NOIR 20,5 x 12 (G 46) 8" x 4,7" 10,5 x 6,5 (G 50) 4" x 2,5"	m²

DECOR P. LISE
38,5 x 42 (G 52) 15" x 16,5"
m²

DECOR P. TROIS
38,5 x 42 (G 61) 15" x 16,5"
m²

ROSETON PROVENÇAL MIX
77 x 84 (G 49) 30" x 32,8"
m²





Provenzal

compo

Serie completa en el catálogo "CREATION".

EVOLUTION
EXTRUDED PORCELAIN TILE



SUPERFICIE SATINADO
GLOSSY SURFACE



DESTONIFICADO ARMONIOSO
CONTROLLED DESTONIFICATION



RESISTENCIA A LA HELADA
FROST PROOF



REVESTIMIENTO
WALL TILE



PAVIMENTO DE INTERIOR
INDOOR FLOOR TILE



SIN MANTENIMIENTO
NO MAINTENANCE



PROVENZAL 20,5 x 12
8" x 4,7"

PACKING BASES


FORMATO	PULGADAS	PZ/CAJA	M ²	CAJA/PLT	PESO/CAJA	PESO/PLT
PROVENZAL 20,5 x 12	8" x 4,7"	24	0,59	60	11,65	713

ENMALLADOS ON A MESH



COMPO MIX
20,5 x 12 (G 54) 8" x 4,7"

3 TEXTURAS DIFERENTES 3 DIFFERENT TEXTURES



COLORES COLORS



P. BIANCHI
20,5 x 12 (G 54) 8" x 4,7"

P. RIGATO
20,5 x 12 (G 54) 8" x 4,7"

P. ANGELI
20,5 x 12 (G 54) 8" x 4,7"

P. BLU
20,5 x 12 (G 54) 8" x 4,7"

SE SUMINISTRAN TEXTURAS MEZCLADAS

Cammeo

COLORES COLORS

Serie completa en el catálogo "CREATION".

EVOLUTION
EXTRUDED PORCELAIN TILE



SUPERFICIE SATINADO
GLOSSY SURFACE



DESTONIFICADO ARMONIOSO
CONTROLLED DESTONIFICATION



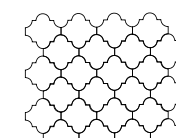
REVESTIMIENTO
WALL TILE



RESISTENCIA A LA HELADA
FROST PROOF



SIN MANTENIMIENTO
NO MAINTENANCE



ENM. PROVENZAL 38,5 x 42
15" x 16,5"

PACKING BASES

FORMATO	PULGADAS	PZ/CAJA	M ²	CAJA/PLT	PESO/CAJA	PESO/PLT
ENM. PROVENZAL 38,5 x 42	15" x 16,5"	7	1,14	56	24,7	1.396

4 TEXTURAS DIFERENTES 4 DIFFERENT TEXTURES



Disponible en todos los colores.
Available in all colors.



PROVENZAL DIAMANT
ENM. 38,5 x 42 (G 61) 15" x 16,5"

PROVENZAL NACAR
ENM. 38,5 x 42 (G 23) 15" x 16,5"

PROVENZAL OPALE
ENM. 38,5 x 42 (G 61) 15" x 16,5"

PROVENZAL TORMALINA
ENM. 38,5 x 42 (G 23) 15" x 16,5"

PROVENZAL ZAFFIRO
ENM. 38,5 x 42 (G 61) 15" x 16,5"

PROVENZAL ONYX
ENM. 38,5 x 42 (G 23) 15" x 16,5"



TANDEM

Serie completa en el catálogo "CREATION".

EVOLUTION
EXTRUDED PORCELAIN TILE



SUPERFICIE BRILLO
SURFACE BRIGTHNESS

2 ESPESORES - 2 THICKNESS



HEX. IRR. 5 x 20
2" x 8"



PACKING

FORMATO	PULGADAS	PZ/CAJA	M²	CAJA/PLT	PESO/CAJA	PESO/PLT
HEX. IRR. 5 x 20	2" x 8"	50	0,50	80	12,6	1.022
HEX. IRR. 5 x 20 PIU	2" x 8"	40	0,40	80	12,9	1.046

3 TEXTURAS DIFERENTES EN LUZ, AZUR 10, BONE 10, AZABACHE 10
3 DIFFERENT TEXTURES IN LUZ, AZUR 10, BONE 10, AZABACHE 10



COLORES COLORS

	T. LUZ	PIU 5 x 20 (G 64) 2" x 8" 5 x 20 (G 62) 2" x 8"	m²
10	TANDEM AZUR	5 x 20 (G 62) 2" x 8"	m²
20		5 x 20 (G 62) 2" x 8"	m²
30		5 x 20 (G 62) 2" x 8"	m²
10	TANDEM BONE	PIU 5 x 20 (G 64) 2" x 8" 5 x 20 (G 62) 2" x 8"	m²
20		5 x 20 (G 62) 2" x 8"	m²
30		5 x 20 (G 62) 2" x 8"	m²
10	TANDEM AZABACHE	5 x 20 (G 62) 2" x 8"	m²
20		5 x 20 (G 62) 2" x 8"	m²
30		5 x 20 (G 62) 2" x 8"	m²

DECORACIONES DECORATIONS

	DECOR LUZ	PIU 5 x 20 (G 64) 2" x 8"	m²
	DECOR AZUR 10	PIU 5 x 20 (G 64) 2" x 8"	m²
	DECOR BONE 10	PIU 5 x 20 (G 64) 2" x 8"	m²
	DECOR AZABACHE 10	PIU 5 x 20 (G 64) 2" x 8"	m²

MANUALE

Serie completa en el catálogo "CREATION".

EVOLUTION
EXTRUDED PORCELAIN TILE



VOLUMEN
VOLUME



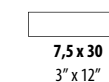
SUPERFICIE SATINADO
GLOSSY SURFACE



MODULARIDAD
MODULARITY



7,5 x 15
3" x 6"



7,5 x 30
3" x 12"

PACKING

FORMATO	PULGADAS	PZ/CAJA	M²	CAJA/PLT	PESO/CAJA	PESO/PLT
7,5 x 15	3" x 6"	44	0,5	100	11,76	1.190
7,5 x 30	3" x 12"	22	0,5	100	10,26	1.040

2 TEXTURAS DIFERENTES EN NEVATO Y CROSTINO
2 DIFFERENT TEXTURES IN NEVATO & CROSTINO



COLORES COLORS

	M. NEVATO	7,5 x 15 (G 60) 3" x 6" 7,5 x 30 (G 59) 3" x 12"	m²
	M. CROSTINO	7,5 x 15 (G 60) 3" x 6" 7,5 x 30 (G 59) 3" x 12"	m²
10		7,5 x 15 (G 60) 3" x 6"	m²
20	MANUALES LUPO	7,5 x 15 (G 60) 3" x 6"	m²
30		7,5 x 15 (G 60) 3" x 6"	m²
10	MANUALE FANGO	7,5 x 15 (G 60) 3" x 6"	m²
20		7,5 x 15 (G 60) 3" x 6"	m²
30		7,5 x 15 (G 60) 3" x 6"	m²
10	MANUALE CETRIUDO	7,5 x 15 (G 60) 3" x 6"	m²
20		7,5 x 15 (G 60) 3" x 6"	m²
30		7,5 x 15 (G 60) 3" x 6"	m²

DECORACIONES DECORATIONS

	GRAN NEVATO	7,5 x 15 (G 62) 2" x 6"	m²
	GRAN CROSTINO	7,5 x 15 (G 62) 2" x 6"	m²

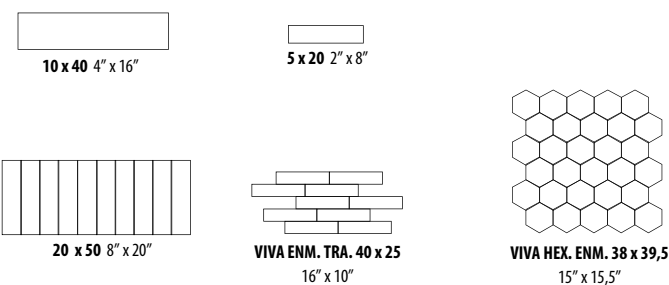


VIVA

Serie completa en el catálogo "CREATION".

EVOLUTION
EXTRUDED PORCELAIN TILE

- DESTONIFICADO ARMONIOSO
CONTROLLED DESTONIFICATION
- RESISTENCIA A LA HELADA
FROST PROOF
- SUPERFICIE SATINADO
GLOSSY SURFACE
- SIN MANTENIMIENTO
NO MAINTENANCE




PACKING

FORMATO	PULGADAS	PZ/CAJA	M ²	CAJA/PLT	PESO/CAJA	PESO/PLT
10 x 40	4" x 16"	14	0,56	112	12,63	1.429
5 x 20	2" x 8"	30	0,3	196	7,23	1.421
ENM. 40 x 25	16" x 10"	5	0,5	84	11,5	980


PACKING

FORMATO	PULGADAS	PZ/CAJA	M ² /ML	CAJA/PLT	PESO/CAJA	PESO/PLT
ENM. 20 x 50	8" x 20"	5	0,5	84	11,5	980
ENM. 38 x 39,5	15" x 15,5"	7	1,14	56	24,74	1.399
BOLD 19,5 x 41	8" x 16"	5	2,05 ML	64	10,20	670

3 TEXTURAS DIFERENTES 3 DIFFERENT TEXTURES



COLORES COLORS



VIVA LUZ
10 x 40 (G 27) 4" x 16"
ENM. 40 x 25 (G 64) 16" x 10"
TIRA 5 x 20 (G 59) 2" x 8"
ENM. 20 x 50 (G 64) 8" x 20"

VIVA AZUR
10 x 40 (G 27) 4" x 16"
ENM. 40 x 25 (G 64) 16" x 10"
TIRA 5 x 20 (G 59) 2" x 8"
ENM. 20 x 50 (G 64) 8" x 20"

VIVA PURPURA
ENM. 40 x 25 (G 31) 16" x 10"
TIRA 5 x 20 (G 64) 2" x 8"
ENM. 20 x 50 (G 31) 8" x 20"

VIVA AZABACHE
10 x 40 (G 27) 4" x 16"
ENM. 40 x 25 (G 64) 16" x 10"
TIRA 5 x 20 (G 59) 2" x 8"
ENM. 20 x 50 (G 64) 8" x 20"

VIVA CENIZA
ENM. 40 x 25 (G 31) 16" x 10"
TIRA 5 x 20 (G 64) 2" x 8"
ENM. 20 x 50 (G 31) 8" x 20"

VIVA AZABACHE
ENM. 40 x 25 (G 31) 16" x 10"
TIRA 5 x 20 (G 64) 2" x 8"
ENM. 20 x 50 (G 31) 8" x 20"

VIVA CENIZA
ENM. 40 x 25 (G 31) 16" x 10"
TIRA 5 x 20 (G 64) 2" x 8"
ENM. 20 x 50 (G 31) 8" x 20"

VIVA AZABACHE
10 x 40 (G 27) 4" x 16"
ENM. 40 x 25 (G 64) 16" x 10"
TIRA 5 x 20 (G 59) 2" x 8"
ENM. 20 x 50 (G 64) 8" x 20"

VIVA AZABACHE
ENM. 40 x 25 (G 31) 16" x 10"
TIRA 5 x 20 (G 64) 2" x 8"
ENM. 20 x 50 (G 31) 8" x 20"

DECORACIÓN DECORATION



VIVA HEX. ENM. LUZ
38 x 39,5 (G-61) 15" x 15,5"



VIVA HEX. ENM. CENIZA
38 x 39,5 (G-61) 15" x 15,5"



VIVA HEX. ENM. AZABACHE
38 x 39,5 (G-61) 15" x 15,5"



VIVA HEX. ENM. AZUR
38 x 39,5 (G-61) 15" x 15,5"

Disponble en todos los colores - Available in all colors



BOLD VIVA
19,5 x 41 (G 31) 8" x 16"



VIVA ENM. TRABADO
AZUR - AZABACHE - PURPURA - CENIZA
40 x 25 (G 31) 16" x 10"

VIVA ENM. TRAB. TIRA LISA
LUZ - AZUR - PURPURA - CENIZA - AZABACHE
40 x 25 (G 64) 16" x 10"



VIVA ENMALLADO
AZUR - PURPURA - CENIZA - AZABACHE
20 x 50 (G 31) 8" x 20"

VIVA ENM. TIRA LISA
LUZ - AZUR - PURPURA - CENIZA - AZABACHE
20 x 50 (G 64) 8" x 20"

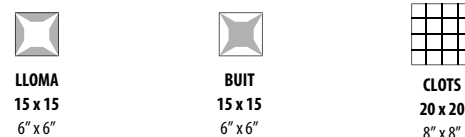




DUNA

Serie completa en el catálogo "CREATION".


Pasta Blanca



PACKING

FORMATO	PULGADAS	PZ/CAJA	M²	CAJA/PLT	PESO/CAJA	PESO/PLT
15 x 15	6" x 6"	22	0,5	80	11,32	920
20 x 20	8" x 8"	18	0,72	60	12,92	789

DETALLE DETAIL



LLOMA

BUIT



COLORES COLORS

MATE MATT



BRILLO NACARADO PEARLESCENT

DUNA OS
CLOTS 20 x 20 (G 46) 8" x 8"
LLOMA 15 x 15 (G 42) 6" x 6"
BUIT 15 x 15 (G 42) 6" x 6"

CLOTS 20 x 20 (G 13) 8" x 8"
LLOMA 15 x 15 (G 09) 6" x 6"
BUIT 15 x 15 (G 09) 6" x 6"

CLOTS 20 x 20 (G 13) 8" x 8"
LLOMA 15 x 15 (G 09) 6" x 6"
BUIT 15 x 15 (G 09) 6" x 6"

CLOTS 20 x 20 (G 13) 8" x 8"
LLOMA 15 x 15 (G 09) 6" x 6"
BUIT 15 x 15 (G 09) 6" x 6"

CLOTS 20 x 20 (G 13) 8" x 8"
LLOMA 15 x 15 (G 09) 6" x 6"
BUIT 15 x 15 (G 09) 6" x 6"

CLOTS 20 x 20 (G 13) 8" x 8"
LLOMA 15 x 15 (G 09) 6" x 6"
BUIT 15 x 15 (G 09) 6" x 6"

DUNA NACAR

DUNA OR

DUNA TRENCAI


DUNA PLATEJAT

DUNA MORAT

BRIX

Serie completa en el catálogo "CREATION".


Pasta Blanca



PACKING

FORMATO	PULGADAS	PZ/CAJA	M²	CAJA/PLT	PESO/CAJA	PESO/PLT
30,6 x 30,6	12" x 12"	14	1,31	72	19,7	1.431

COLORES COLORS



BRIX BEIGE

BRIX GRIS

30,6 x 30,6 (G 19) 12" x 12"

30,6 x 30,6 (G 19) 12" x 12"

MATSTONE

Serie completa en el catálogo "CREATION".

REVESTIMIENTO

EVOLUTION
EXTRUDED PORCELAIN TILE

PAVIMENTO

EVOLUTION
EXTRUDED PORCELAIN TILE

Comfort floor

INTERIOR CLASE I
UNE. ENV. 12633:2003



DESTONIFICADO ARMONIOSO
CONTROLLED DESTONIFICATION



RESISTENCIA A LA HELADA
FROST PROOF



SUPERFICIE SATINADO
GLOSSY SURFACE



SIN MANTENIMIENTO
NO MAINTENANCE



PAVIMENTO DE INTERIOR
INDOOR FLOOR TILE



REVESTIMIENTO
WALL TILE



PAVIMENTO DE EXTERIOR
OUTDOOR FLOOR TILE



RESISTENTE AL DESGASTE
WEAR RESISTANCE



15 x 50
6" x 20"



5 x 25
2" x 10"



TIRA ENM. 25 x 50
10" x 20"



ESPIGA 21 x 36
8" x 14"



TIRA ENM. TRABADA
25 x 50 10" x 20"

PACKING BASES

FORMATO	PULGADAS	PZ/CAJA	M²	CAJA/PLT	PESO/CAJA	PESO/PLT
15 x 50	6" x 20"	14	1,05	50	25	1.265
25 x 50	10" x 20"	4	0,5	56	12,5	714
PAV. 25 x 50	10" x 20"	5	0,63	78	15	1.201
5 x 25/8	2" x 10"	18	0,23	196	4,38	873
5 x 25/10	2" x 10"	14	0,18	196	5,56	1.104
ESPIGA 21 x 36	8" x 14"	5	0,38	112	9,1	1.030

DETALLE DETAIL



A-8 · B-8 · C-8 · D-8 · E-8



A-10 · B-10 · C-10 · D-10 · E-10

COLORES COLORS



15 x 50 (G 27) 6" x 20" m²

MATSTONE VALGE

A-8, A-10 · 5 x 25 (G 03) 2" x 10"
B-8, B-10 · 5 x 25 (G 03) 2" x 10"
C-8, C-10 · 5 x 25 (G 03) 2" x 10"
D-8, D-10 · 5 x 25 (G 03) 2" x 10"
E-8, E-10 · 5 x 25 (G 03) 2" x 10"

MATSTONE BEEZ

15 x 50 (G 27) 6" x 20" m²

MATSTONE KULD

A-8, A-10 · 5 x 25 (G 03) 2" x 10"
B-8, B-10 · 5 x 25 (G 03) 2" x 10"
C-8, C-10 · 5 x 25 (G 03) 2" x 10"
D-8, D-10 · 5 x 25 (G 03) 2" x 10"
E-8, E-10 · 5 x 25 (G 03) 2" x 10"

MATSTONE VASK

A-8, A-10 · 5 x 25 (G 03) 2" x 10"
B-8, B-10 · 5 x 25 (G 03) 2" x 10"
C-8, C-10 · 5 x 25 (G 03) 2" x 10"
D-8, D-10 · 5 x 25 (G 03) 2" x 10"
E-8, E-10 · 5 x 25 (G 03) 2" x 10"

MATSTONE MUST

A-8, A-10 · 5 x 25 (G 03) 2" x 10"
B-8, B-10 · 5 x 25 (G 03) 2" x 10"
C-8, C-10 · 5 x 25 (G 03) 2" x 10"
D-8, D-10 · 5 x 25 (G 03) 2" x 10"
E-8, E-10 · 5 x 25 (G 03) 2" x 10"

15 x 50 (G 27) 6" x 20" m²

DECORACIÓN DECORATION



TIRA ENM. MATSTONE
VALGE · KULD · VASK · MUST
25 x 50 (G 17) 10" x 20"

TIRA ENM. TRABADA MATSTONE
VALGE · KULD · VASK · MUST
25 x 50 (G 17) 10" x 20"

5 TEXTURAS DIFERENTES 5 DIFFERENT TEXTURES

Disponible en MUST · VALGE · VASK · KULD · Available in MUST · VALGE · VASK · KULD





ADOBE

Serie completa en el catálogo "CREATION".



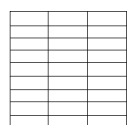
BARRO QUARRY




REVESTIMIENTO WALL TILE



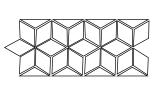
MÁXIMO DESTONIFICADO MAXIMUM DESTONIFICATION



31 x 31
12" x 12"



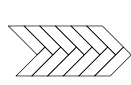
31 x 31
12" x 12"



16 x 36,5
6" x 14"



ESPIGA 20 x 21
8" x 8"



ESPIGA 16 x 28,5
6" x 11"

PACKING

FORMATO	PULGADAS	PZ/CAJA	ML	CAJA/PLT	PESO/CAJA
CENTRO TIRA 31 x 31	12" x 12"	7	2,17	54	16,9
CENTRO TRABADO 31 x 31	12" x 12"	7	2,17	54	16,9
CENEFA ROMBO 16 x 36,5	6" x 14,9"	9	3,29	64	13,6
CENTRO ESPIGA 20 x 21	8" x 8"	10	2,10	80	9,1
CENEFA ESPIGA 16 x 28,5	6" x 11,9"	9	2,57	64	11,8



CENTRO TIRA ADOBE
31 x 31 (G 18) 12" x 12"



CENTRO TRABADO ADOBE
31 x 31 (G 18) 12" x 12"



CENEFA ROMBO ADOBE
16 x 36,5 (G 23) 6" x 14"



CENTRO ESPIGA ADOBE
20 x 21 (G 19) 8" x 8"



CENEFA ESPIGA ADOBE
16 x 28,5 (G 17) 6" x 11"

cometa

COLORES
COLORS

Serie completa en el catálogo "CREATION".

EVOLUTION
EXTRUDED PORCELAIN TILE

Comfort floor

INTERIOR CLASE I
UNE-EN 12633:2003

SUPERFICIE

Comfort floor

ANTIDESLIZANTE

Class I

MANCHAS

Class 5



DESTONIFICADO ARMONIOSO
CONTROLLED DESTONIFICATION



RESISTENCIA A LA HELADA
FROST PROOF




SUPERFICIE SATINADO
GLOSSY SURFACE



PAVIMENTO DE INTERIOR
INDOOR FLOOR TILE



PAVIMENTO DE EXTERIOR
OUTDOOR FLOOR TILE



25 x 33
10" x 13"



10 x 10
4" x 4"

PACKING BASES

FORMATO	PULGADAS	PZ/CAJA	M ²	CAJA/PLT	PESO/CAJA	PESO/PLT
25 x 33	10" x 13"	12	0,99	56	19,78	1.123
10 x 10	4" x 4"	25	0,25	56	4,1	244

PACKING PIEZAS ESPECIALES

FORMATO	PULGADAS	PZ/CAJA	ML	CAJA/PLT	PESO/CAJA
ÁNGULO 5 x 5	2" x 2"	50	2,75	60	1,1

PIEZAS ESPECIALES SPECIAL PIECES



ÁNGULO COMETA MARE
5,5 x 5,5 (G 03) 2" x 2"



ÁNGULO COMETA ROCCA
5,5 x 5,5 (G 03) 2" x 2"

DECORACIÓN DECORATION



COMETA BRINA
10 x 10 (G 10) 4" x 4"



COMETA ROSSETA
10 x 10 (G 10) 4" x 4"



COMETA CIELO
10 x 10 (G 10) 4" x 4"



COMETA PIANTA
10 x 10 (G 10) 4" x 4"



COMETA MARE

25 x 33 (G 25) 10" x 13"

COMETA ROCCA

25 x 33 (G 25) 10" x 13"

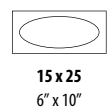


OVAL

Serie completa en el catálogo "CREATION".

Pasta Blanca

- REVESTIMIENTO WALL TILE
- SUPERFICIE BRILLO SURFACE BRIGHTNESS
- VOLUMEN VOLUME
- SUPERFICIE SATINADO GLOSSY SURFACE




PACKING

FORMATO	PULGADAS	PZ/CAJA	ML	CAJA/PLT	PESO/CAJA
OVAL 15 x 25	6" x 10"	16	4	54	12,5



COLORES COLORS

BRILLO BRIGHTNESS



OVAL ARGENT

15 x 25 (G 61) 6" x 10"
m

OVAL VERMELL

15 x 25 (G 61) 6" x 10"
m

OVAL MENTA

15 x 25 (G 61) 6" x 10"
m

SATINADO GLOSSY

15 x 25 (G 42) 6" x 10"
m

OVAL CALÇ

15 x 25 (G 42) 6" x 10"
m

OVAL ROIG

15 x 25 (G 61) 6" x 10"
m

OVAL TABAC

15 x 25 (G 42) 6" x 10"
m

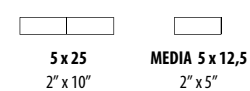
OVAL NEGRE

CONVEX

Serie completa en el catálogo "CREATION".

Pasta Blanca

- REVESTIMIENTO WALL TILE
- SUPERFICIE BRILLO SURFACE BRIGHTNESS
- VOLUMEN VOLUME
- MODULARIDAD MODULARITY



PACKING

FORMATO	PULGADAS	PZ/CAJA	ML	CAJA/PLT	PESO/CAJA
CONVEX 5 x 25	2" x 10"	40	10	56	4,82
MEDIA CONVEX 5 x 12,5	2" x 5"	25	3,13	56	3,05



COLORES COLORS

CONVEX CALÇ

5 x 25 (G 05) 2" x 10"
MEDIA 5 x 12,5 (G 05) 2" x 5"

CONVEX ARENA

5 x 25 (G 05) 2" x 10"
MEDIA 5 x 12,5 (G 05) 2" x 5"

CONVEX CÍRAMEL

5 x 25 (G 05) 2" x 10"
MEDIA 5 x 12,5 (G 05) 2" x 5"

CONVEX VERMELL

5 x 25 (G 05) 2" x 10"
MEDIA 5 x 12,5 (G 05) 2" x 5"

CONVEX TERA

5 x 25 (G 05) 2" x 10"
MEDIA 5 x 12,5 (G 05) 2" x 5"

CONVEX MENTA

5 x 25 (G 05) 2" x 10"
MEDIA 5 x 12,5 (G 05) 2" x 5"

CONVEX MARI

5 x 25 (G 05) 2" x 10"
MEDIA 5 x 12,5 (G 05) 2" x 5"

CONVEX TABAC

5 x 25 (G 05) 2" x 10"
MEDIA 5 x 12,5 (G 05) 2" x 5"



planols

Serie completa en el catálogo "CREATION".

EVOLUTION
EXTRUDED PORCELAIN TILE



REVESTIMIENTO
WALL TILE



VOLUMEN
VOLUME



3er FUEGO



15 x 25
6" x 10"

PACKING

FORMATO	PULGADAS	PZ/CAJA	ML	CAJA/PLT	PESO/CAJA
PLANOLS 15 x 25	6" x 10"	10	2,5	54	7,8




COLORES COLORS



PLANOLS CALÇ

15 x 25 (G 18) 6" x 10"



PLANOLS ARGENT

15 x 25 (G 18) 6" x 10"



PLANOLS NEGRE

15 x 25 (G 18) 6" x 10"

VOLUMS

Serie completa en el catálogo "CREATION".

Pasta Blanca



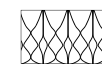
REVESTIMIENTO
WALL TILE



VOLUMEN
VOLUME



3er FUEGO



15 x 25
6" x 10"

PACKING

FORMATO	PULGADAS	PZ/CAJA	ML	CAJA/PLT	PESO/CAJA
VOLUMS 15 x 25	6" x 10"	13	3,25	54	10,11



COLORES COLORS



VOLUMS CALÇ

15 x 25 (G 19) 6" x 10"



VOLUMS BRONCE

15 x 25 (G 19) 6" x 10"



MANHATTAN

Serie completa en el catálogo "REINVENT".

Pasta Blanca

- BORDES Y SUPERFICIE IRREGULAR (IRREGULAR EDGES AND SURFACE)
- SUPERFICIE MATE (MATT SURFACE)
- SUPERFICIE BRILLO (SURFACE BRIGHTNESS)
- MODULARIDAD (MODULARITY)
- REVESTIMIENTO (WALL TILE)



PACKING BASES

FORMATO	PULGADAS	PZ/CAJA	M²	CAJA/PLT	PESO/CAJA	PESO/PLT
7,5 x 30	3" x 12"	22	0,5	120	8,5	1.034
7,5 x 15	3" x 6"	44	0,5	120	8,5	1.034

PACKING PIEZAS ESPECIALES

FORMATO	PULGADAS	PZ/CAJA	ML	CAJA/PLT	PESO/CAJA
1,5 x 30	0,6" x 12"	50	15	120	2,2

PIEZAS ESPECIALES SPECIAL PIECES

Disponible en todos los colores · Available in all colors

DEMI-BULLNOSE
1,5 x 30 (G 07) 3" x 12"



COLORES COLORS

BRILLO
GLOSSY

MATE
MATT

	M. MADISON	7,5 x 30 (G 39) 3" x 12" 7,5 x 15 (G 27) 3" x 16" m
	M. PARK	7,5 x 30 (G 39) 3" x 12" 7,5 x 15 (G 27) 3" x 16" m
	M. 1ST AVE	7,5 x 30 (G 39) 3" x 12" 7,5 x 15 (G 27) 3" x 16" m
	M. 2ST AVE	7,5 x 30 (G 39) 3" x 12" 7,5 x 15 (G 27) 3" x 16" m
	M. 3ST AVE	7,5 x 30 (G 39) 3" x 12" 7,5 x 15 (G 27) 3" x 16" m
	M. 4ST AVE	7,5 x 30 (G 39) 3" x 12" 7,5 x 15 (G 27) 3" x 16" m
	M. 5ST AVE	7,5 x 30 (G 39) 3" x 12" 7,5 x 15 (G 27) 3" x 16" m
	M. 6ST AVE	7,5 x 30 (G 39) 3" x 12" 7,5 x 15 (G 27) 3" x 16" m
	M. 7ST AVE	7,5 x 30 (G 39) 3" x 12" 7,5 x 15 (G 27) 3" x 16" m
	M. 8ST AVE	7,5 x 30 (G 39) 3" x 12" 7,5 x 15 (G 27) 3" x 16" m
	M. LEXINGTON	7,5 x 30 (G 39) 3" x 12" 7,5 x 15 (G 27) 3" x 16" m
	M. BROADWAY	7,5 x 30 (G 39) 3" x 12" 7,5 x 15 (G 27) 3" x 16" m

QUATER

Serie completa en el catálogo "REINVENT".

Pasta Blanca

- SUPERFICIE BRILLO (SURFACE BRIGHTNESS)
- REVESTIMIENTO (WALL TILE)



PACKING BASES

FORMATO	PULGADAS	PZ/CAJA	M²	CAJA/PLT	PESO/CAJA	PESO/PLT
7,5 x 15	3" x 6"	44	0,5	120	8,5	1.034
7,5 x 15 DECOR	3" x 6"	44	0,5	120	8,5	1.034

PACKING PIEZAS ESPECIALES

FORMATO	PULGADAS	PZ/CAJA	ML	CAJA/PLT	PESO/CAJA
1,5 x 30	0,6" x 12"	50	15	120	2,2

PIEZAS ESPECIALES SPECIAL PIECES

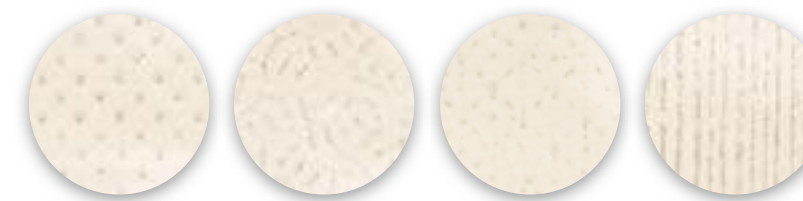
Disponible en todos los colores · Available in all colors

DEMI-BULLNOSE
1,5 x 30 (G 07) 3" x 12"



4 TEXTURAS DIFERENTES 4 DIFFERENT TEXTURES

Solo en los colores: COTTON · ÉCRU
Only in the colors: COTTON · ÉCRU



COLORES COLORS

SUPERFICIE CRAQUELADA
CRACKLE SURFACE

	Q. COTTON	7,5 x 15 (G 60) 3" x 6" m
	Q. DECO COTTON	7,5 x 15 (G 62) 3" x 6" m
	Q. ÉCRU	7,5 x 15 (G 60) 3" x 6" m
	Q. DECO ÉCRU	7,5 x 15 (G 62) 3" x 6" m
	Q. CITRON	7,5 x 15 (G 60) 3" x 6" m
	Q. CENDRE	7,5 x 15 (G 60) 3" x 6" m
	Q. CHARBON	7,5 x 15 (G 60) 3" x 6" m
	Q. FUCHSIA	7,5 x 15 (G 60) 3" x 6" m
	Q. HERBE	7,5 x 15 (G 60) 3" x 6" m
	Q. MER	7,5 x 15 (G 60) 3" x 6" m



slow

Serie completa en el catálogo "REINVENT".

Pasta Blanca



SUPERFICIE BRILLO
SURFACE BRIGHTNESS



MODULARIDAD
MODULARITY



REVESTIMIENTO
WALL TILE



20 x 60
8" x 24"



20 x 20
8" x 8"




10 x 10
4" x 4"

PACKING BASES


FORMATO	PULGADAS	PZ/CAJA	M²	CAJA/PLT	PESO/CAJA	PESO/PLT
10 x 10	4" x 4"	56	0,56	112	8,22	935
20 x 20	8" x 8"	28	1,12	60	16,65	1014
20 x 60	8" x 24"	8	0,96	48	15	735



4 TEXTURAS DIFERENTES 4 DIFFERENT TEXTURES



Disponible en todos los colores.
Available in all colors.



COLORES COLORS



STOW BIANCO
20 x 60 (G 27) 8" x 8"
20 x 20 (G 56) 8" x 8"
10 x 10 (G 27) 4" x 4"
10 x 10 (G 62) 4" x 4" DECOR.

m²

STOW BONE
20 x 60 (G 27) 8" x 8"
20 x 20 (G 56) 8" x 8"
10 x 10 (G 27) 4" x 4"
10 x 10 (G 62) 4" x 4" DECOR.

m²

STOW CAPUCHINO
20 x 60 (G 27) 8" x 8"
20 x 20 (G 56) 8" x 8"
10 x 10 (G 27) 4" x 4"
10 x 10 (G 62) 4" x 4" DECOR.

m²

STOW ACQUA
20 x 60 (G 27) 8" x 8"
20 x 20 (G 56) 8" x 8"
10 x 10 (G 27) 4" x 4"
10 x 10 (G 62) 4" x 4" DECOR.

m²

STOW GREY
20 x 60 (G 27) 8" x 8"
20 x 20 (G 56) 8" x 8"
10 x 10 (G 27) 4" x 4"
10 x 10 (G 62) 4" x 4" DECOR.

m²

STOW GRAFITO
20 x 60 (G 27) 8" x 8"
20 x 20 (G 56) 8" x 8"
10 x 10 (G 27) 4" x 4"
10 x 10 (G 62) 4" x 4" DECOR.

m²

COTSWOLD

Serie completa en el catálogo "REINVENT".

Pasta Blanca



SUPERFICIE MATE
MATT SURFACE



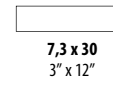
SUPERFICIE BRILLO
SURFACE BRIGHTNESS



MODULARIDAD
MODULARITY



REVESTIMIENTO
WALL TILE



7,3 x 30
3" x 12"



7,5 x 15
3" x 6"

PACKING BASES

FORMATO	PULGADAS	PZ/CAJA	M²	CAJA/PLT	PESO/CAJA	PESO/PLT
7,5 x 30	3" x 12"	22	0,5	120	8,5	1.034
7,5 x 15	3" x 6"	44	0,5	120	8,5	1.034

PACKING PIEZAS ESPECIALES


FORMATO	PULGADAS	PZ/CAJA	ML	CAJA/PLT	PESO/CAJA
ZOCALO 7,5 x 15	3" x 6"	44	6,6	120	7,6
ZOCALO 7,5 x 30	3" x 12"	22	6,6	120	10,38
V-CAP 5 x 30	2" x 11,8"	20	6	84	5
ESQUINA V-CAP 3 x 5	1,2" x 2"	25	1,25	56	0,73
1,5 x 30	0,6" x 12"	50	15	120	2,2

PIEZAS ESPECIALES SPECIAL PIECES

Disponible en todos los colores · Available in all colors
Producción bajo pedido · On-demand production



ZOCALO/BULLNOSE COTSWOLD
7,5 x 30 (G 09) 3" x 12"
7,5 x 15 (G 06) 3" x 6"



V-CAP COTSWOLD
5 x 30 (G 31) 2" x 11,8"




ESQUINA V-CAP COTSWOLD
3 x 5 (G 10) 1,2" x 2"



DEMI-BULLNOSE
1,5 x 30 (G 07) 3" x 12"

BRILLO
GLOSSY



C. BIANCO
7,5 x 30 (G 39) 3" x 12"
7,5 x 15 (G 27) 3" x 16"
m²

C. BONE
7,5 x 30 (G 39) 3" x 12"
7,5 x 15 (G 27) 3" x 16"
m²

C. LATE
7,5 x 30 (G 39) 3" x 12"
7,5 x 15 (G 27) 3" x 16"
m²

C. CAPUCHINO
7,5 x 30 (G 39) 3" x 12"
7,5 x 15 (G 27) 3" x 16"
m²

C. SAGE
7,5 x 30 (G 39) 3" x 12"
7,5 x 15 (G 27) 3" x 16"
m²

C. ACQUA
7,5 x 30 (G 39) 3" x 12"
7,5 x 15 (G 27) 3" x 16"
m²

C. TEAL
7,5 x 30 (G 39) 3" x 12"
7,5 x 15 (G 27) 3" x 16"
m²

C. GREY
7,5 x 30 (G 39) 3" x 12"
7,5 x 15 (G 27) 3" x 16"
m²

C. GRAFITO
7,5 x 30 (G 39) 3" x 12"
7,5 x 15 (G 27) 3" x 16"
m²

C. NERO
7,5 x 30 (G 39) 3" x 12"
7,5 x 15 (G 27) 3" x 16"
m²

COLORES COLORS

MATE
MATT



C. MATE BIANCO

C. BONE

C. LATE

C. CAPUCHINO

C. SAGE

C. ACQUA

C. TEAL

C. GREY

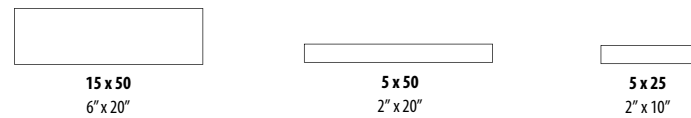
C. GRAFITO

C. MATE NERO

Piastrella

Serie completa en el catálogo "REINVENT".

Pasta Blanca



PACKING BASES

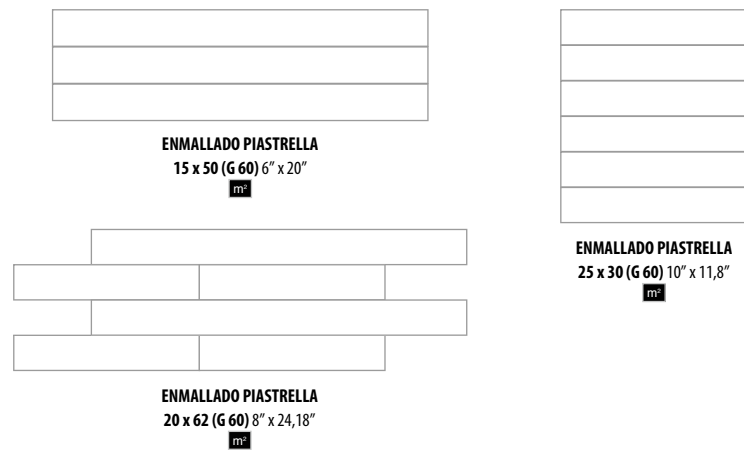
FORMATO	PULGADAS	PZ/CAJA	M ²	CAJA/PLT	PESO/CAJA	PESO/PLT
15 x 50	6" x 20"	16	1,2	60	19,25	1.169
5 x 50	2" x 20"	48	1,2	60	19,06	1.158
5 x 25	2" x 10"	96	1,2	60	19,3	1.172

PACKING BASES


FORMATO	PULGADAS	PZ/CAJA	M ²	CAJA/PLT	PESO/CAJA	PESO/PLT
ENM. 15 x 50	6" x 20"	14	1,05	50	14,8	754
ENM. 25 x 30	10" x 11,8"	13	0,98	50	13,75	702
ENM. 20 x 62	8" x 24,18"	7	0,868	48	7,95	397

ENMALLADOS ON A MESH

Disponible en todos los colores
Available in all colors



COLORES COLORS



P. NATURALE
15 x 50 (G 39) 6" x 20"
5 x 50 (G 27) 2" x 20"
5 x 25 (G 27) 2" x 10" **m²**

P. OGRA
15 x 50 (G 39) 6" x 20"
5 x 50 (G 27) 2" x 20"
5 x 25 (G 27) 2" x 10" **m²**

P. VENTO
15 x 50 (G 39) 6" x 20"
5 x 50 (G 27) 2" x 20"
5 x 25 (G 27) 2" x 10" **m²**

P. MARRONE
5 x 50 (G 27) 2" x 20"
5 x 25 (G 27) 2" x 10" **m²**

P. CAFE
15 x 50 (G 39) 6" x 20"
5 x 50 (G 27) 2" x 20"
5 x 25 (G 27) 2" x 10" **m²**

P. LLAC
15 x 50 (G 39) 6" x 20"
5 x 50 (G 27) 2" x 20"
5 x 25 (G 27) 2" x 10" **m²**

P. FREDDO
15 x 50 (G 39) 6" x 20"
5 x 50 (G 27) 2" x 20"
5 x 25 (G 27) 2" x 10" **m²**

P. GREGGIO
5 x 50 (G 27) 2" x 20"
5 x 25 (G 27) 2" x 10" **m²**

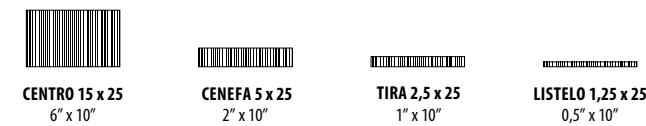
P. MARENGO
5 x 50 (G 27) 2" x 20"
5 x 25 (G 27) 2" x 10" **m²**

P. CUPO
15 x 50 (G 39) 6" x 20"
5 x 50 (G 27) 2" x 20"
5 x 25 (G 27) 2" x 10" **m²**

Regles

Serie completa en el catálogo "REINVENT".

EVOLUTION EXTRUDED PORCELAIN TILE




PACKING BASES

FORMATO	PULGADAS	PZ/CAJA	ML	CAJA/PLT	PESO/CAJA	PESO/PLT
REGLES 15 x 25	6" x 10"	20	5	60	17,4	1.058
REGLES ENM. 15 x 25	6" x 10"	20	5	60	17,4	1.058
REGLES 5 x 25	2" x 10"	20	5	56	5,26	309

PACKING PIEZAS ESPECIALES

FORMATO	PULGADAS	PZ/CAJA	ML	CAJA/PLT	PESO/CAJA
REGLES ENM. 5 x 25	2" x 10"	20	5	60	5,26
REGLES 2,5 x 25	1" x 10"	40	10	60	5,02
REGLES 1,25 x 25	0,5" x 10"	60	15	60	3,88

DECORACIÓN DECORATION



COLORES COLORS



REGLES TITANI
CENTRO 15 x 25 (G 18) 6" x 10"
CENEFA 5 x 25 (G 31) 2" x 10"
TIRA 2,5 x 25 (G 12) 1" x 10"
LISTELO 1,25 x 25 (G 09) 0,5" x 10"

REGLES ARGENT
CENTRO 15 x 25 (G 18) 6" x 10"
CENEFA 5 x 25 (G 31) 2" x 10"
TIRA 2,5 x 25 (G 12) 1" x 10"
LISTELO 1,25 x 25 (G 09) 0,5" x 10"

REGLES CAQUI
CENTRO 15 x 25 (G 18) 6" x 10"
CENEFA 5 x 25 (G 31) 2" x 10"
TIRA 2,5 x 25 (G 12) 1" x 10"
LISTELO 1,25 x 25 (G 09) 0,5" x 10"

REGLES VERMELL
CENTRO 15 x 25 (G 18) 6" x 10"
CENEFA 5 x 25 (G 31) 2" x 10"
TIRA 2,5 x 25 (G 12) 1" x 10"
LISTELO 1,25 x 25 (G 09) 0,5" x 10"

REGLES TABAC
CENTRO 15 x 25 (G 18) 6" x 10"
CENEFA 5 x 25 (G 31) 2" x 10"
TIRA 2,5 x 25 (G 12) 1" x 10"
LISTELO 1,25 x 25 (G 09) 0,5" x 10"

REGLES MENTA
CENTRO 15 x 25 (G 18) 6" x 10"
CENEFA 5 x 25 (G 31) 2" x 10"
TIRA 2,5 x 25 (G 12) 1" x 10"
LISTELO 1,25 x 25 (G 09) 0,5" x 10"

REGLES TURQUESA
CENTRO 15 x 25 (G 18) 6" x 10"
CENEFA 5 x 25 (G 31) 2" x 10"
TIRA 2,5 x 25 (G 12) 1" x 10"
LISTELO 1,25 x 25 (G 09) 0,5" x 10"



Arabesco

COLORES COLORS

Casella

COLORES COLORS

Serie completa en el catálogo "REINVENT".

EVOLUTION
EXTRUDED PORCELAIN TILE



REVESTIMIENTO
WALL TILE

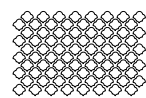


SUPERFICIE BRILLO
SURFACE BRIGTNES



VOLUMEN
VOLUME

150% de la escala utilizada en este catálogo.



23,5 x 14,5
9,2" x 5,7"

PACKING

FORMATO	PULGADAS	PZ/CAJA	ML	CAJA/PLT	PESO/CAJA
ARABESCO 23,5 x 14,5	9,2" x 5,7"	20	4,7	60	16



ARABESCO ANELLO

23,5 x 14,5 (G 13) 9,2" x 5,7"



ARABESCO BRUNATTO

23,5 x 14,5 (G 13) 9,2" x 5,7"



ARABESCO COLORE

23,5 x 14,5 (G 13) 9,2" x 5,7"

Serie completa en el catálogo "REINVENT".

EVOLUTION
EXTRUDED PORCELAIN TILE



REVESTIMIENTO
WALL TILE

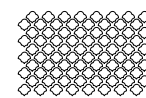


SUPERFICIE BRILLO
SURFACE BRIGTNES

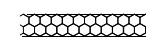


VOLUMEN
VOLUME

150% de la escala utilizada en este catálogo.




23,5 x 14,5
9,2" x 5,7"



5,5 x 23,5
2,1" x 9"

PACKING DECORACIÓN

FORMATO	PULGADAS	PZ/CAJA	ML	CAJA/PLT	PESO/CAJA
CASELLA 23,5 x 14,5	9,2" x 5,7"	20	4,7	60	16
CASELLA 5,5 x 23,5	2,1" x 9"	20	4,7	60	5,7



CASELLA CISNE

23,5 x 14,5 (G 62) 9,2" x 5,7"
5,5 x 23,5 (G 10) 2,1" x 9"




CASELLA MULATTO

23,5 x 14,5 (G 13) 9,2" x 5,7"
5,5 x 23,5 (G 10) 2,1" x 9"



CASELLA SCARLATO

23,5 x 14,5 (G 13) 9,2" x 5,7"
5,5 x 23,5 (G 10) 2,1" x 9"



CASELLA PARCO

23,5 x 14,5 (G 13) 9,2" x 5,7"
5,5 x 23,5 (G 10) 2,1" x 9"

CASELLA TEMPESTA

23,5 x 14,5 (G 13) 9,2" x 5,7"
5,5 x 23,5 (G 10) 2,1" x 9"

CASELLA COLORE

23,5 x 14,5 (G 13) 9,2" x 5,7"
5,5 x 23,5 (G 10) 2,1" x 9"

CASELLA BRUNO

23,5 x 14,5 (G 13) 9,2" x 5,7"
5,5 x 23,5 (G 10) 2,1" x 9"

CASELLA ANELLO

23,5 x 14,5 (G 13) 9,2" x 5,7"
5,5 x 23,5 (G 10) 2,1" x 9"



Classic fine

Serie completa en el catálogo "REVIVE".



SUPERFICIE BRILLO
SURFACE BRIGHTNESS



REVESTIMIENTO
WALL TILE



DESTONIFICADO ARMONIOSO
CONTROLLED DESTONIFICATION



15 x 15
6" x 6"



OCT. 15 x 15
6" x 6"

PACKING BASES

FORMATO	PULGADAS	PZ/CAJA	M ²	CAJA/PLT	PESO/CAJA	PESO/PLT
15 x 15	6" x 6"	44	1	105	10,22	1,087
15 x 15 OCT.	6" x 6"	44	1	105	10,22	1,087

PACKING PIEZAS ESPECIALES

FORMATO	PULGADAS	PZ/CAJA	ML	CAJA/PLT	PESO/CAJA
ZÓCALO TRIM 5,2 x 15	2" x 6"	40	6	60	3,3
ROMO 4 x 15	2" x 6"	25	3,75	60	2,35
LISTONE 2 x 15	1" x 6"	50	7,5	60	2,6
TACO 4 x 4	2" x 2"	100	4	60	1,7

PACKING DECORADO

FORMATO	PULGADAS	PZ/CAJA	ML	CAJA/PLT	PESO/CAJA
CENEFA 7 x 15 ADORN	3" x 6"	48	7,2	60	9,22
BORDURA 2,5 x 15	1" x 6"	30	4,5	60	0,7
CENEFA 5 x 15	3" x 6"	30	4,5	60	3,7
TIRA 4 x 15	2" x 6"	26	3,9	60	4
CENTRO 15 x 15	6" x 6"	44	6,6	105	4,94
CENEFA 6,5 x 15 PETAL	2" x 6"	84	12,61	60	5,20
TIRA 3,5 x 15	1" x 6"	50	7,5	60	2,6
CENEFA 7 x 15 RHOMBUS	3" x 6"	46	6,9	180	8,84

COLORES COLORS

	C. FINE FOAM	15 x 15 (G 25) 6" x 6" OCT. 15 x 15 (G 25) 6" x 6"	m ²
	C. FINE VAINILLA	15 x 15 (G 25) 6" x 6" OCT. 15 x 15 (G 25) 6" x 6"	m ²
	C. FINE TANNED	15 x 15 (G 25) 6" x 6"	m ²
	C. FINE GINGER	15 x 15 (G 25) 6" x 6"	m ²
	C. FINE TRUFFLE	15 x 15 (G 25) 6" x 6"	m ²
	C. FINE SCARLET	15 x 15 (G 25) 6" x 6"	m ²
	C. FINE EMERALD	15 x 15 (G 25) 6" x 6"	m ²
	C. FINE INDIGO	15 x 15 (G 25) 6" x 6" OCT. 15 x 15 (G 25) 6" x 6"	m ²
	C. FINE MAUVE	15 x 15 (G 25) 6" x 6"	m ²
	C. FINE LAVANDER	15 x 15 (G 25) 6" x 6"	m ²
	C. FINE BLUISH	15 x 15 (G 25) 6" x 6"	m ²

PIEZAS ESPECIALES SPECIAL PIECES

<p>COLORES FOAM · VANILLA · TANNED · INDIGO · MAUVE</p> <p>ZÓCALO TRIM 5,2 x 15 (G 09) 2" x 6"</p>	<p>COLORES BLUISH · SCARLET · GINGER · EMERALD</p> <p>TACO 4 x 4 (G 01) 2" x 2"</p>
<p>COLORES FOAM · LAVANDER · BLUISH · SCARLET GINGER · EMERALD · TRUFFLE</p> <p>LISTONE 2 x 15 (G 06) 1" x 6"</p>	<p>COLORES FOAM · LAVANDER · BLUISH · SCARLET GINGER · EMERALD · TRUFFLE</p> <p>ROMO 4 x 15 (G 09) 2" x 6"</p>

DECORACIÓN DECORATION



PINTADO A MANO
HAND PAINTED

<p>CENEFA RHOMBUS LAVANDER 7 x 15 (G 30) 3" x 6"</p>	<p>CENEFA RHOMBUS BLUISH 7 x 15 (G 30) 3" x 6"</p>	<p>CENEFA RHOMBUS SCARLET 7 x 15 (G 30) 3" x 6"</p>
<p>CENEFA RHOMBUS GINGER 7 x 15 (G 30) 3" x 6"</p>	<p>CENEFA RHOMBUS EMERALD 7 x 15 (G 30) 3" x 6"</p>	<p>CENEFA RHOMBUS TRUFFLE 7 x 15 (G 30) 3" x 6"</p>
<p>CENEFA STEAMER 5 x 15 (G 13) 3" x 6"</p>	<p>TIRA GRAPE 4 x 15 (G 12) 2" x 6"</p>	
<p>CENEFA ADORN BLUISH 7 x 15 (G 13) 3" x 6"</p>	<p>CENEFA ADORN LAVANDER 7 x 15 (G 13) 3" x 6"</p>	
<p>BORDURA ADORN BLUISH 2,5 x 15 (G 08) 1" x 6"</p>	<p>BORDURA ADORN LAVANDER 2,5 x 15 (G 08) 1" x 6"</p>	

<p>CENTRO PEACH VANILLA 15 x 15 (G 15) 6" x 6"</p>	<p>CENEFA PEACH VANILLA 6,5 x 15 (G 02) 2" x 6"</p>	<p>CENEFA PEACH FOAM 6,5 x 15 (G 12) 2" x 6"</p>	<p>TIRA PEACH VANILLA 3,5 x 15 (G 11) 1" x 6"</p>
---	--	---	--

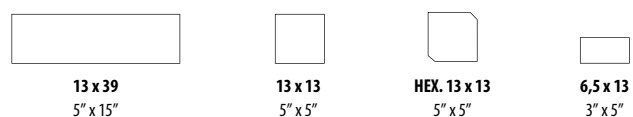
<p>CENTRO PETAL BLUISH 15 x 15 (G 06) 6" x 6"</p>	<p>TACO PETAL BLUISH 15 x 15 (G 05) 6" x 6"</p>	<p>CENEFA PETAL BLUISH 6,5 x 15 (G 12) 2" x 6"</p>	<p>TIRA PETAL BLUISH 3,5 x 15 (G 11) 1" x 6"</p>
<p>CENTRO PETAL SCARLET 15 x 15 (G 06) 6" x 6"</p>	<p>TACO PETAL SCARLET 15 x 15 (G 05) 6" x 6"</p>	<p>CENEFA PETAL SCARLET 6,5 x 15 (G 12) 2" x 6"</p>	<p>TIRA PETAL SCARLET 3,5 x 15 (G 11) 1" x 6"</p>
	<p>TACO PETAL FOAM BLUISH 15 x 15 (G 05) 6" x 6"</p>	<p>CENEFA PETAL FOAM BLUISH 6,5 x 15 (G 12) 2" x 6"</p>	
	<p>TACO PETAL FOAM SCARLET 15 x 15 (G 05) 6" x 6"</p>	<p>CENEFA PETAL FOAM SCARLET 6,5 x 15 (G 12) 2" x 6"</p>	





NOVECENTO

Serie completa en el catálogo "REVIVE".



COLORES COLORS



N. BLANCO VIEJO
13 x 13 (G 42) 5" x 5"
HEX. 13 x 13 (G 42) 5" x 5"
6,5 x 13 (G 42) 3" x 5"
13 x 39 (G 42) 5" x 15"

N. BLANCO SILENCIO
13 x 13 (G 42) 5" x 5"
HEX. 13 x 13 (G 42) 5" x 5"

N. CANELA
13 x 13 (G 42) 5" x 5"
6,5 x 13 (G 42) 3" x 5"
3 x 3 (G 03) 1" x 1"

N. CAMEL
13 x 13 (G 42) 5" x 5"
6,5 x 13 (G 42) 3" x 5"
3 x 3 (G 03) 1" x 1"

N. BURDEOS
13 x 13 (G 42) 5" x 5"
6,5 x 13 (G 42) 3" x 5"
3 x 3 (G 03) 1" x 1"

N. AGUAMARINA
13 x 13 (G 42) 5" x 5"
6,5 x 13 (G 42) 3" x 5"
3 x 3 (G 03) 1" x 1"

N. VERDÍN
13 x 13 (G 42) 5" x 5"
6,5 x 13 (G 42) 3" x 5"
3 x 3 (G 03) 1" x 1"

N. COBALTO
13 x 13 (G 42) 5" x 5"
6,5 x 13 (G 42) 3" x 5"
3 x 3 (G 03) 1" x 1"

PACKING BASES

FORMATO	PULGADAS	PZ/CAJA	M ²	CAJA/PLT	PESO/CAJA	PESO/PLT
13 x 39	5" x 15"	20	1	72	19,48	1.417
13 x 13	5" x 5"	30	0,5	102	10,78	1.114
6,5 x 13	3" x 5"	60	0,5	102	11,26	1.163

PACKING PIEZAS ESPECIALES

FORMATO	PULGADAS	PZ/CAJA	ML	CAJA/PLT	PESO/CAJA
CORNISA 7 x 13	3" x 5"	28	3,64	60	2,42
TACO 3 x 3	1" x 1"	100	3	150	1,8
ZÓCALO TRIM 6,5 x 13	3" x 5"	30	3,9	54	10,75
DAMERO 26 x 26	10" x 10"	15	3,9	56	21,94
BORDURA 4 x 13	2" x 5"	18	2,34	60	1,92
MOLDURA 5,5 x 13	2" x 5"	18	2,34	60	2,15

PACKING DECORADO

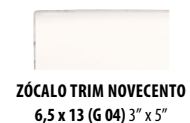
FORMATO	PULGADAS	PZ/CAJA	ML	CAJA/PLT	PESO/CAJA
CENEFA EVOLI 6,5 x 13	3" x 5"	30	3,9	60	3,52
CENEFA NAPOLI 6,5 x 13	3" x 5"	30	3,9	60	5,62
CENEFA 2 x 39	1" x 15"	15	5,85	60	2,17
CENEFA 13 x 13	5" x 5"	30	3,9	54	10,78
CENTRO 13 x 13	5" x 5"	30	3,9	54	11,23
TACO 13 x 13	5" x 5"	30	3,9	54	10,78
TACO 3 x 3	1" x 1"	100	3	150	1,8
LISTELO 4,5 x 13	2" x 5"	30	3,9	60	5,17
CNF. Y TACO TERUEL 13 x 13	5" x 5"	30	3,9	54	10,78
CENTRO 104 x 39	41" x 15"	1	1,04	1	8,1
TACO EVOLI 13 x 13	5" x 5"	20	2,6	54	4,7
FRISO 13 x 13	5" x 5"	20	2,6	54	4,7
CANTONERA 13 x 13	5" x 5"	30	3,9	54	11,23

PIEZAS ESPECIALES SPECIAL PIECES

Disponible en todos los colores - Available in all colors



Disponible en todos los colores menos en blanco silencio



ZÓCALO TRIM NOVECENTO
6,5 x 13 (G 04) 3" x 5"

DECORACIÓN DECORATION


ENMALLADO

Disponible en todos los colores menos en blanco silencio



NOVECENTO
26 x 26 (G 31) 10" x 10"

NOVECENTO DAMERO
CANELA, BURDEOS, AGUAMARINA,
COBALTO, CAMEL, VERDIN
26 x 26 (G 17) 10" x 10"
NOVECENTO DAMERO MULTICOLOR
26 x 26 (G 17) 10" x 10"



BASE BLANCO VIEJO



BASE BLANCO SILENCIO



BASE BLANCO SILENCIO



BASE BLANCO SILENCIO



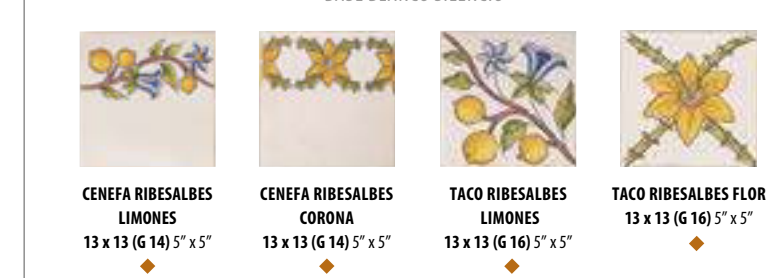
VITRIFICADO PINTADO A MANO



BASE BLANCO SILENCIO




BASE BLANCO SILENCIO




BASE BLANCO SILENCIO

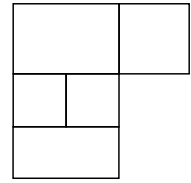
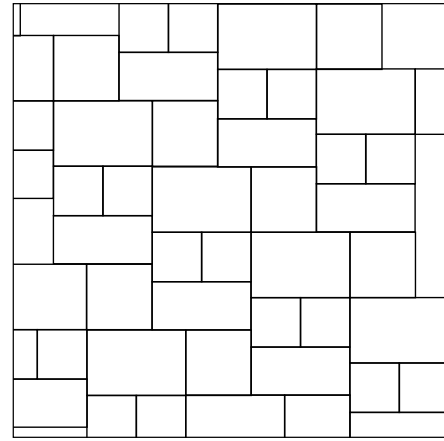


BASE BLANCO VIEJO



BASE BLANCO SILENCIO



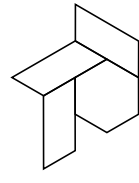



PACKING MODULAR - MÓDULO A
0,86 m² / caja

En cada caja: 2 piezas de 30x45
2 piezas de 30x30
2 piezas de 22,5x45
4 piezas de 22,5x22,5

30 x 45 - 11,8"x 17,7" | 22,5 x 45 - 8,8"x 17,7"
32,56% - 2,33 pz/m² | 23,26% - 2,33 pz/m²

30 x 30 - 11,8"x 11,8" | 22,5 x 22,5 - 8,8"x 8,8"
20,92% - 2,33 pz/m² | 23,26% - 4,65 pz/m²

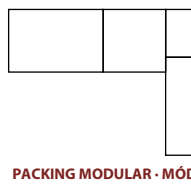
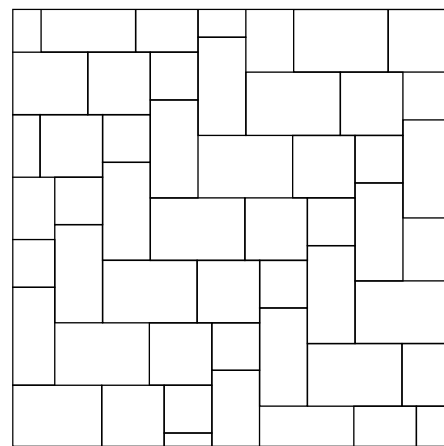


18,5 x 42 - 7,3"x 16,5"
56,53% - 8,72 pz/m²

36 x 41,5 - 14"x 16"
43,47% - 2,91 pz/m²

11 x 26 - 4"x 10"
74,58%

22,5 x 26 - 9"x 10"
25,42%

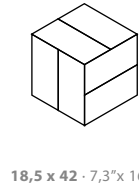



PACKING MODULAR - MÓDULO B
1,13 m² / caja

En cada caja: 3 piezas de 30x45
3 piezas de 30x30
3 piezas de 22,5x45
3 piezas de 22,5x22,5

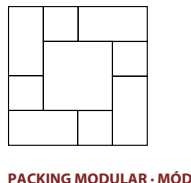

30 x 45 - 11,8"x 17,7" | 22,5 x 45 - 8,8"x 17,7"
36,84% - 2,63 pz/m² | 26,32% - 2,63 pz/m²

30 x 30 - 11,8"x 11,8" | 22,5 x 22,5 - 8,8"x 8,8"
23,68% - 2,63 pz/m² | 13,16% - 2,63 pz/m²



18,5 x 42 - 7,3"x 16,5"
100% - 13 pz/m²

11 x 26 - 4"x 10"
100% - 36 pz/m²



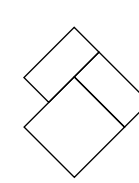
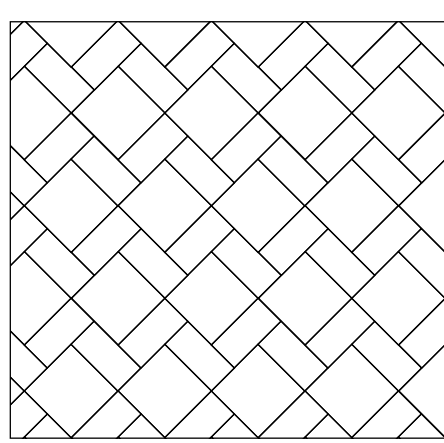
PACKING MODULAR - MÓDULO C
1,04 m² / caja

En cada caja: 2 piezas de 36x36
8 piezas de 18x36
8 piezas de 18x18

36 x 36 - 14"x 14"
25,02% - 1,93 pz/m²

18 x 36 - 7"x 14"
49,96% - 7,71 pz/m²

18 x 18 - 7"x 7"
25,02% - 7,71 pz/m²

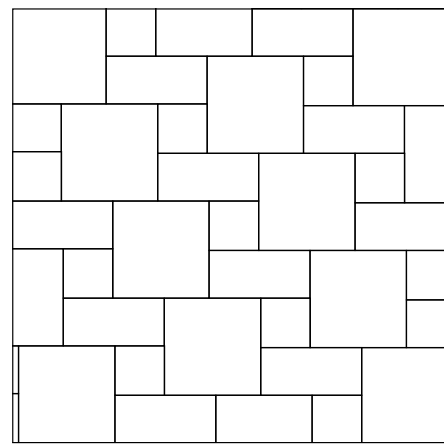


30 x 30 - 11,8"x 11,8"
50% - 5,55 pz/m²

15 x 30 - 5,9"x 11,8"
50% - 11,10 pz/m²

36 x 36 - 14"x 14"
50% - 4 pz/m²

18 x 36 - 7"x 14"
50% - 8 pz/m²



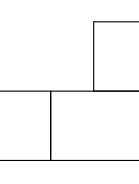

PACKING MODULAR - MÓDULO D
0,91 m² / caja

En cada caja: 4 piezas de 36x36
4 piezas de 18x36
4 piezas de 18x18

36 x 36 - 14"x 14"
57,14% - 4,41 pz/m²

18 x 36 - 7"x 14"
28,57% - 4,41 pz/m²

18 x 18 - 7"x 7"
14,29% - 4,41 pz/m²

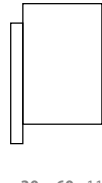



30 x 45 - 11,8"x 23,6" | 30 x 60 - 11,8"x 23,6"
60,87% - 4,35 pz/m² | 66,65% - 3,7 pz/m²

30 x 30 - 11,8"x 11,8" | 30 x 30 - 11,8"x 11,8"
39,13% - 4,35 pz/m² | 33,35% - 3,7 pz/m²

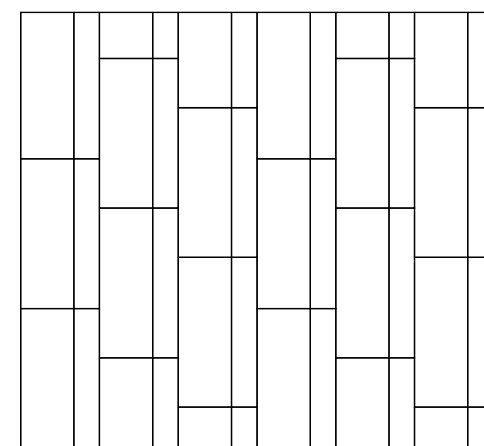
22,5 x 45 - 8,8"x 23,6" | 36 x 60 - 14"x 23,6"
66,67% - 6,67 pz/m² | 66,67% - 2,89 pz/m²

22,5 x 22,5 - 8,8"x 8,8" | 36 x 36 - 14"x 14"
33,33% - 6,67 pz/m² | 33,33% - 2,89 pz/m²




30 x 60 - 11,8"x 23,6"
75% - 4,17 pz/m²

10 x 60 - 4"x 23,6"
25% - 4,17 pz/m²




21 x 60 - 8"x 23,6"
66,67% - 5,29 Pz/Mt.

10,5 x 60 - 4"x 23,6"
33,33% - 5,29 Pz/Mt.



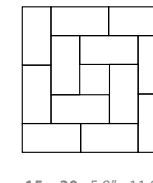

21 x 60 - 8"x 23,6"
66,67% - 5,29 Pz/Mt.

10,5 x 60 - 4"x 23,6"
33,33% - 5,29 Pz/Mt.



7 x 36 - 3"x 14"
63,63% - 25,25 Pz/Mt.

4 x 36 - 2"x 14"
36,67% - 25,25 Pz/Mt.

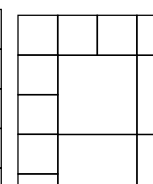
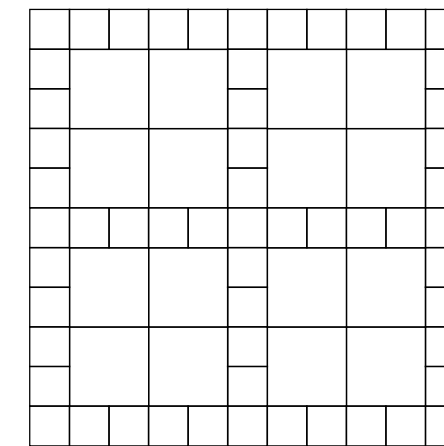


15 x 30 - 5,9"x 11,8"
95,94% - 21,32 pz/m²

15 x 15 - 5,9"x 5,9"
4,06% - 1,78 pz/m²

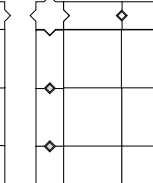
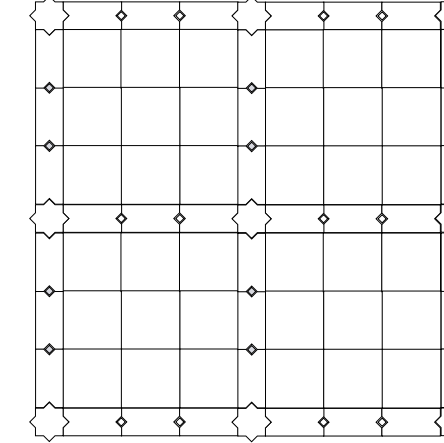
18 x 36 - 7"x 14"
95,25% - 15,2 pz/m²

18 x 18 - 7"x 7"
4,75% - 1,8 pz/m²



36 x 36 - 14"x 14"
64% - 4,94 pz/m²

18 x 18 - 7"x 7"
36% - 11,11 pz/m²

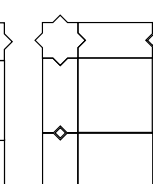
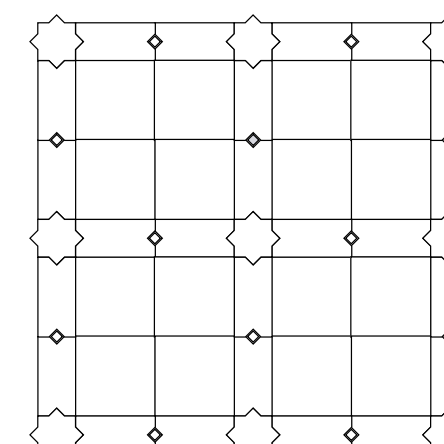


36 x 36 - 14"x 14"
71,73% - 5,53 pz/m²

18 x 36 - 7"x 14"
23,90% - 3,69 pz/m²

18 x 18 - 7"x 7"
3,97% - 1,23 pz/m²

4,2 x 4,2 - 1,6"x 1,6"
0,40% - 2,46 pz/m²



36 x 36 - 14"x 14"
67,41% - 5,2 pz/m²

15,5 x 36 - 6"x 14"
29,04% - 5,2 pz/m²

15,5 x 15,5 - 6"x 6"
3,13% - 1,3 pz/m²

4 x 4 - 1,6"x 1,6"
0,42% - 2,6 pz/m²

36 x 36 - 14"x 14"
75,8% - 6,2 pz/m²

18 x 36 - 7"x 14"
21,70% - 2,8 pz/m²

18 x 18 - 7"x 7"
3,9% - 1,23 pz/m²

4 x 4 - 1,6"x 1,6"
0,39% - 2,46 pz/m²

36 x 36 - 14"x 14"
63,72% - 4,92 pz/m²

18 x 36 - 7"x 14"
31,87% - 4,92 pz/m²

18 x 18 - 7"x 7"
3,98% - 1,23 pz/m²

4,2 x 4,2 - 1,6"x 1,6"
0,43% - 2,46 pz/m²

NORMAS DE COLOCACIÓN

Una correcta colocación es fundamental para obtener del producto el resultado esperado.

Antes de empezar la colocación nos aseguramos que las pendientes están hechas y el soporte está regularizado y es absorbente. La superficie debe ser sólida, resistente y estar limpia de polvo, pintura, cera, grasa..., etc.

En los formatos **36x41,5 Hex., 28,5x32,5 Hex., 30x21,5 Hex., 22,5x26 Hex., 22,5x22,5, 36x36, 25x25, 18x18, 30x30, 15x15, 15x17 Hex.**, las piezas deben colocarse en el mismo sentido de las estrías del dorso.

En los formatos **15x30, 22,5x45, 30x60, 10x60, 30x45, 18x36**, recomendamos la colocación **a junta continua**, en el caso de que se quiera colocar el material desplazado, **no deberá estar desplazado más de un 20% de la superficie total de la pieza.**

Para la colocación específica de la **Naveta 18,5x42 es fundamental la utilización de una junta de 5 mm.**, como orientación, ya que al tratarse de un producto artesano puede tener una ligera desviación de octogonalidad, lo cual nos obligara a jugar con la junta con el fin de obtener una correcta colocación.

Natucer recomienda la colocación de sus fabricados con una junta de 5 mm., la colocación sin juntas no es recomendable desde cualquier punto de vista técnico.

Natucer, S.L., no se responsabilizará:

- De ningún desperfecto en nuestros fabricados una vez instalados.
- Si el solado está colocado sin junta de colocación.

Para cada uso específico, consultar normas de colocación en nuestra página web, www.natucer.es.

INSTALLATION INSTRUCTIONS

A good installation is essential to obtain the expected result from the product. Before the installation we must ensure that slopes are done and the support is regularized and absorbent. The surface should be solid, resistant and cleaned of (dust, paint, wax, grease...).

In the sizes **36x41,5 Hex., 28,5x32,5 Hex., 30x21,5 Hex., 22,5x26 Hex., 22,5x22,5, 36x36, 25x25, 18x18, 30x30, 15x15 y 15x17 Hex.**, tiles must be installed in the same direction of the lines (of the back of the extruded tile).

In the sizes **15x30, 22,5x45, 30x60, 10x60, 30x45, 18x36**, we recommend **continuous joints for the installation**, in the case that you want to install not with continuous lines, **should not be displaced more than 20% from the total surface of the tile.**

For the specific installment of **Naveta 18,5x42 is essential the use of a 5 mm. joint**, due to the fact that is an artisan product it may have a orthogonality light deviation that will force us to play with the joint to get a proper installation.

Natucer recommends the installment of its products using always a 5 mm. joint. Installation without joints is not recommendable at any technical point of view.

Natucer, S.L., is not going to accept any claim if:

- Has a production claim and the material is installed (fixed)
- The product is installed without joint (separation between tiles)

For specific applications, please check the installation norms in our website www.natucer.es.



www.natucer.es

PROYECTO: "REBIABLE"

Biorreactores de membrana sostenibles y competitivos para tratamientos

Objetivo: Promover el desarrollo tecnológico, la innovación y una investigación de calidad.



El proyecto, con nº de expediente RTC-2015-3485-5, ha sido cofinanciado por el Ministerio de Economía y Competitividad y el Fondo Europeo de Desarrollo regional (FEDER) en la convocatoria Retos-Colaboración del Programa Estatal de Investigación, Desarrollo e Innovación Orientada a los Retos de la Sociedad, en el marco del Plan Estatal de Investigación Científica y Técnica y de Innovación 2013-2016.

MADE IN SPAIN